ДОРНОГОВЬ АЙМГИЙН СТАТИСТИКИЙН ХЭЛТЭС

ДОРНОГОВЬ АЙМГИЙН НИЙГЭМ, ЭДИЙН ЗАСГИЙН ТАНИЛЦУУЛГА

2017/5

Мэдээллийн нэгдсэн лавлах: WWW.1212.MN

ДОРНОГОВЬ АЙМГИЙН НИЙГЭМ, ЭДИЙН ЗАСГИЙН БАЙДАЛ

(2017 оны 5 дугаар сарын байдлаар)

Нэг. Нийгмийн үзүүлэлт

1.1 Хүн ам

Эрүүл мэндийн газраас эрхлэн гаргадаг мэдээгээр 2017 оны эхний 5 сард 523 хүүхэд шинээр мэндэлж, 147 хүн нас баржээ. Хүн амын цэвэр өсөлт 376 болж 2016 оны мөн үеийнхээс 19.7 хувиар буюу 92-оор буурчээ. 1000 хүнд ногдох төрөлт 8.1, нас баралт 2.3 байгаа нь өмнөх оны мөн үетэй харьцуулахад төрөлт 1.7 пунктээр буурч, нас баралт өмнөх оны мөн үетэй адил хэмжээнд байна.

Зураг. Төрсөн хүүхэд, нас барсан хүний тоо. 2013-2017 оны эхний 5 сард

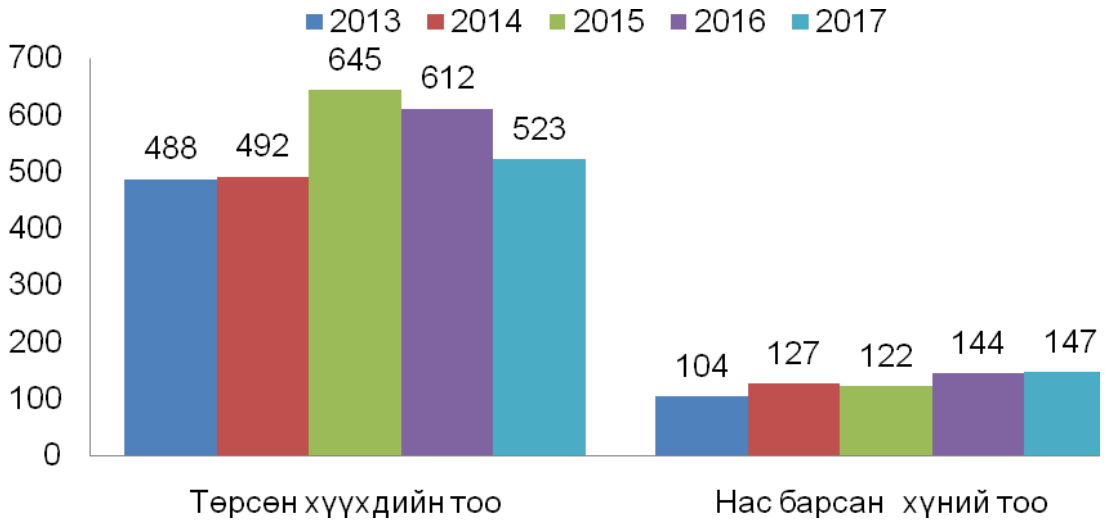

Он гарсаар эхийн эндэгдэл гараагүй бөгөөд амьд төрсөн 1000 хүүхдэд ногдох нялхсын эндэгдэл 9.6 байгаа нь өмнөх оны мөн үеэс 5.1 пунктээр буурчээ.

1.2 Эрүүл мэнд

Он гарсаар 153.0 мянган хүнд амбулаторийн үзлэг хийсэн нь өмнөх оны мөн үеэс 17.7 хувиар, 4.9 мянган хүн урьдчилан сэргийлэх тарилгад хамрагдсан нь өмнөх оны мөн үеэс 7.5 хувиар, 7.2 мянган хүн эмнэлэгт хэвтэж эмчлүүлсэн нь өмнөх оны мөн үеэс 4.0 хувиар тус тус буурсан байна.

Эхний 5 сард 664 эх жирэмсний хяналтанд орсны 87.3 хувь буюу 580 эх жирэмсний эхний 3-н сард хяналтанд хамрагджээ.

Түргэн тусламжийн дуудлага 8.2 мянган удаа гарсны 1.4 мянга буюу 17.1 хувь нь алсын дуудлага байв. Өмнөх оны мөн үетэй харьцуулбал нийт түргэн тусламжийн дуудлага 12.8 хувиар, алсын дуудлага 12.5 хувиар тус тус буурсан байна.

Он гарсаар ослын улмаас 1132 хүн бэртэж, 36 иргэний амь нас эндэжээ. Өмнөх оны мөн үетэй харьцуулбал нас барсан хүний тоо 63.6 хувиар өссөн байна.

Халдварт өвчний 447 тохиолдол бүртгэгдсэн нь өмнөх оны мөн үеэс 65.5 хувиар буюу 847-оор буурчээ

1.3 Бүртгэлтэй ажилгүй иргэн

Хөдөлмөрийн хэлтэст бүртгүүлсэн ажил хайгч иргэд 2017 оны 5 сард 1650 байгаа нь өмнөх оны мөн үеийнхээс 55.9 хувиар, 2016 оны жилийн эцсийн дүнгээс 9.7 хувиар тус тус өссөн байна. Бүртгэлтэй ажилгүй иргэдийн 804 буюу 48.7 хувийг эмэгтэйчүүд эзэлж, өмнөх оны мөн үеийнхээс 3.9 пунктээр буурчээ.

Бүртгэлтэй ажилгүй иргэдийн боловсролын түвшинг харахад 46.2 хувь нь бүрэн дунд, 23.3 хувь нь дээд, 9.5 хувь нь бүрэн бус дунд, 9.0 хувь нь тусгай дунд, 8.4 хувь нь техник болон мэргэжлийн, 1.8 хувь нь бага, 1.4 хувь нь боловсролгүй 0.4 хувь нь магистр/докторын зэрэгтэй иргэд эзэлж байна.

Зураг. Ажилгүй иргэдийн тоо, боловсролоор, хувиар, 2017 оны 5-р сард

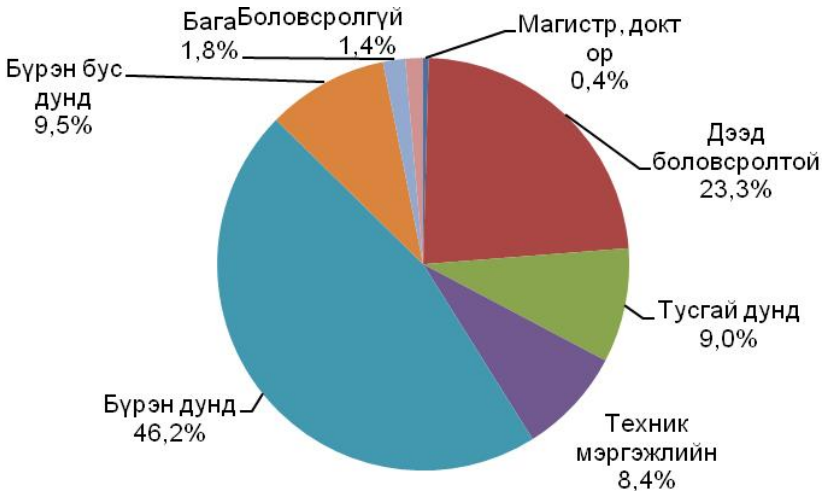

Хөдөлмөрийн хэлтэст ирсэн 270 ажлын байрны захиалгын 43.3 уул уурхай, боловсруулах үйлдвэр, 20 хувь үйлчилгээний бусад ажиллагаа, 14.4 хувь төрийн удирдлага, батлан хамгаалах, үйл ажиллагаа, албан журмын нийгмийн хамгаалал, 7.7 хувь боловсрол, 5,2 хувь хүний эрүүл мэнд, нийгмийн халамжийн үйлчилгээ, 3.3 ХАА, ан агнуур, ойн аж ахуй,загас барилт, 6.1 хувь бусад ажилтны захиалга байна.

Зураг. Бүртгэлгүй ажилгүй иргэд, сумаар

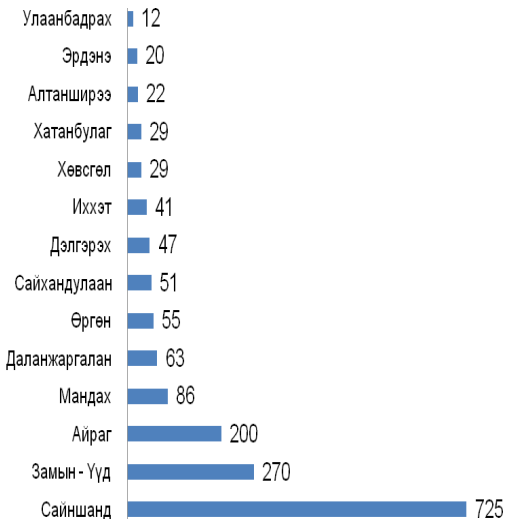

Зураг. Ажилд зуучлагдан орсон иргэн, ажил мэргэжлийн ангилалаар

Шинэ ажлын байранд орсон 121 иргэдийн 61 буюу 50.4 хувь нь эмэгтэйчүүд байна. Ажил хайгч 166 иргэн ажилд зуучлагдан орсоны 50.0 хувь нь эмэгтэйчүүд байна.

1.4 Нийгмийн даатгал, халамж

2017 оны эхний 5 сард нийгмийн даатгалын санд 10861.0 сая төгрөгийн орлого төвлөрсөн нь өмнөх оны мөн үеэс 6.5 хувиар өссөн байна.

Зураг. Нийгмийн даатгалын сангийн орлого сангийн төрлөөр /сая.төг/ 2017 оны 5 сард

Тэтгэврийн даатгалын сангаас 11350.3 сая.төг, тэтгэмжийн даатгалын сангаас 828.5 сая.төг, эрүүл мэндийн даатгалын сангаас 2418.4 сая.төг, ҮОМШӨ-ний даатгалын сангаас 600.3 сая. төг, ажилгүйдлийн даатгалын сангаас 428.3 сая.төг, нийт 15625.8 сая.төгрөгийг зарцуулжээ.

Зураг. Нийгмийн даатгалын зарлага, сая төг

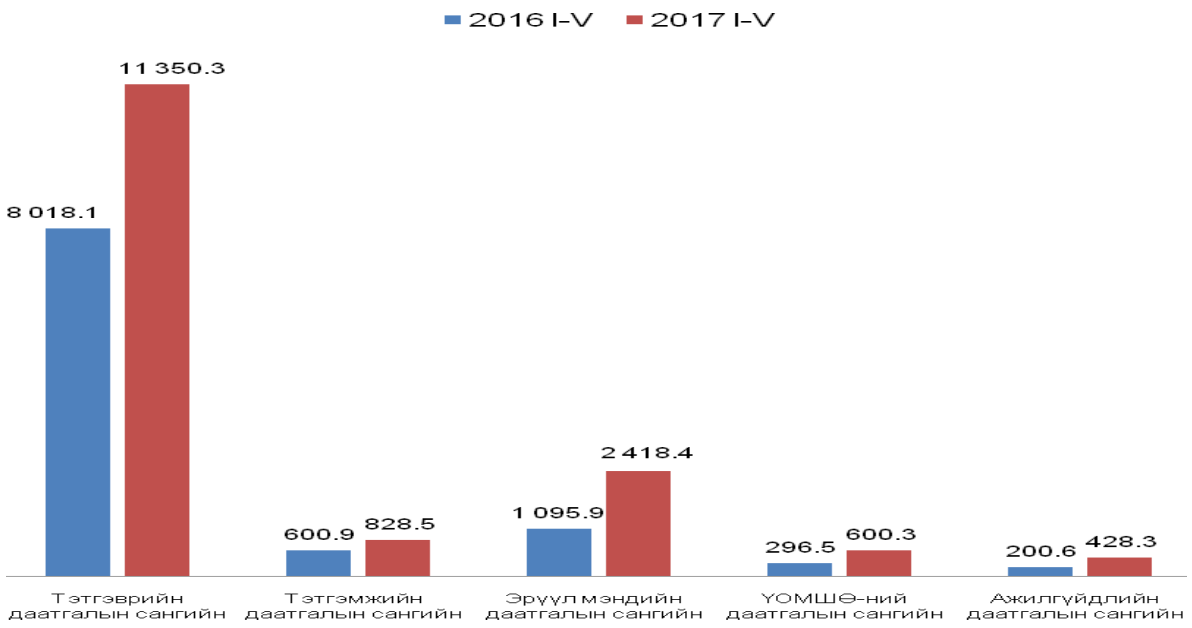

Оны эхний 5 сард нийгмийн халамжийн сангаас 15869 иргэнд 2457.1 сая төгрөгийн халамжийн тэтгэвэр, тэтгэмж олгожээ. Жирэмсэн болон хөхүүл хүүхэдтэй 1948 эхэд 264.7 сая төгрөгийг улсын төсвөөс олгосон байна. Ахмад настны нийгмийн хамгааллын тухай хуулийн дагуу 508 иргэнийг нэг удаагийн тусламж үйлчилгээнд хамруулсан нь өмнөх оны мөн үеэс 21.2 хувиар буурсан байна.

Зураг. Хүний тоо

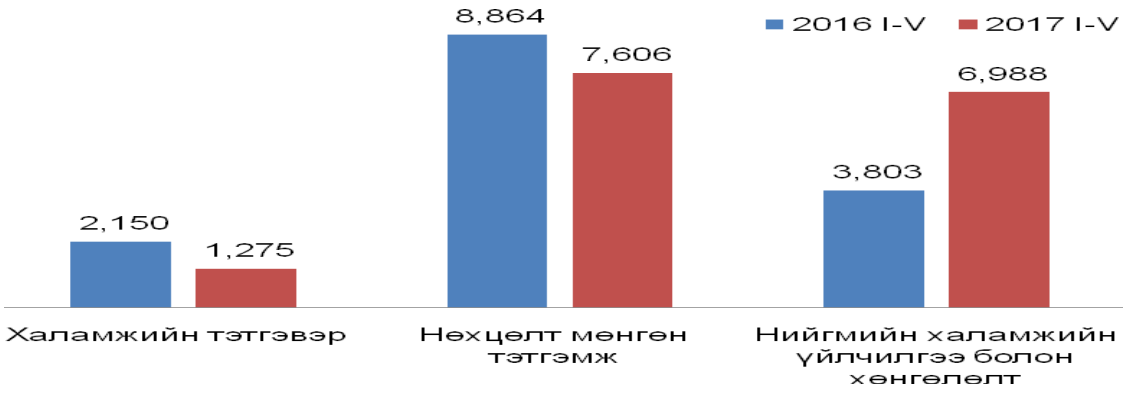

Зураг. Олгосон тэтгэвэр, тэтгэмж /мян төг/

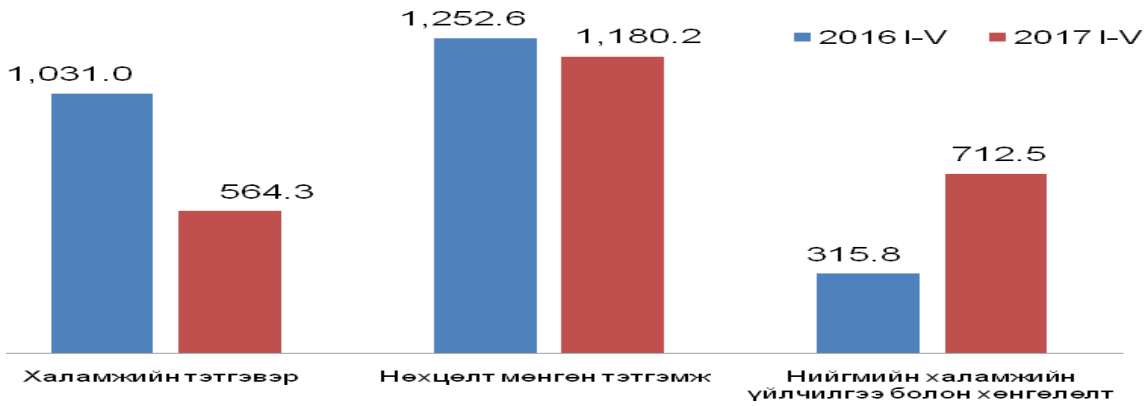

1.5 Гэмт хэрэг

Аймгийн Цагдаагийн газраас ирүүлсэн мэдээгээр оны эхний 5 сард 276 хэрэг бүртгэгдэж, гэмт хэргийн улмаас 93 хүн гэмтэж, 13 хүн нас барсан байна. Бүртгэгдсэн гэмт хэргийн тоо өмнөх оны мөн үеэс 1.4 хувь буюу 4-өөр, нас барсан хүний тоо 62.5 хувиар нэмэгдэж, гэмтсэн хүний тоо 10.6 хувиар буурсан байна.

Хэргийн төрлөөр үзвэл өмнөх оны мөн үеэс ИЭЧЭМ эсрэг гэмт хэрэг, өмчлөх эрхийн эсрэг гэмт хэрэг, албан тушаалын гэмт хэргүүд буурчээ.

Нийт бүртгэгдсэн гэмт хэргийн 27.9 хувийг өмчлөх эрхийн эсрэг гэмт хэрэг, 22.8 хувийг иргэдийн эрүүл мэндийн эсрэг гэмт хэрэг, 9.8 хувийг тээврийн хэрэгслийн хөдөлгөөний аюулгүй байдлын гэмт хэрэг, 15.6 хувийг бусад төрлийн гэмт хэргүүд эзэлж байна. Согтуугаар үйлдсэн гэмт хэрэг 89 бүртгэгдсэн нь өмнөх оны мөн үетэй харьцуулахад 3.5 хувиар нэмэгдсэн байна.

Гэмт хэргийн тоо өмнөх оны мөн үеэс Алтанширээ, Даланжаргалан, Дэлгэрэх, Сайхандулаан, Улаанбадрах, Замын-Үүд сумдад буурч, Айраг, Мандах, Өргөн, Хатанбулаг, Эрдэнэ, Сайншанд сумдад нэмэгдэж, Иххэт, Хөвсгөл суманд өмнө онтой адил байна.

Зураг. Бүртгэгдсэн гэмт хэргийн тоо, сумаар

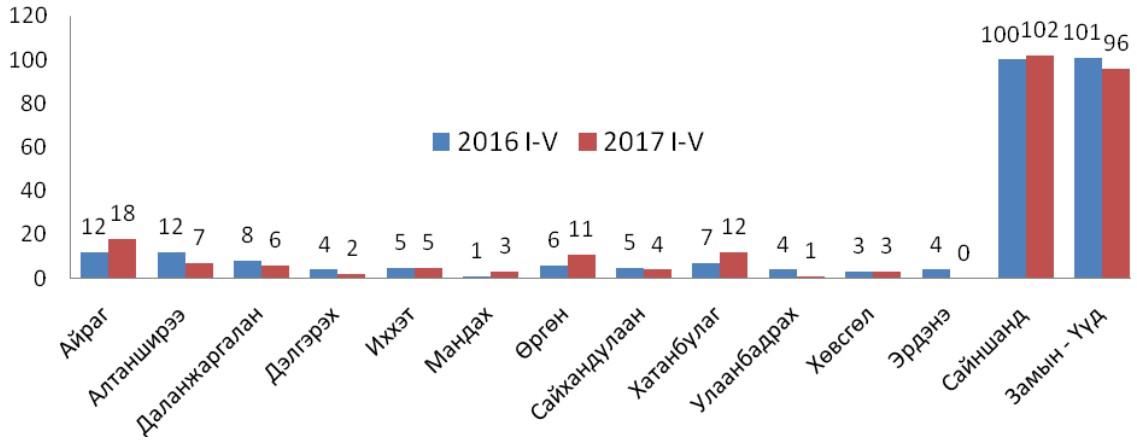

Гэмт хэргийн улмаас иргэд, байгууллага, аж ахуйн нэгжид 1680.5 сая төгрөгийн хохирол учирсан ба өмнөх оны мөн үетэй харьцуулахад 363.4 сая төгрөгөөр нэмэгдсэн байна. Учирсан хохирлын 59.8 хувь буюу 1005.2 сая төгрөг эргэн төлөгдсөн байна.

Нийт гэмт хэргийн 32.2 хувийг согтуугаар, 27.2 хувийг гэр сууцандаа, 13.4 хувийг гудамж олон нийтийн газарт, 9.4 хувийг бүлэглэн, 18.1 хувийг эмэгтэй хүн, хүүхэд оролцон, 29.7 хувийг шөнийн цагаар /22-06 цаг/ үйлдсэн байна. Тайлант хугацаанд нийт 774 хүн саатуулагдаж, 80 хүн баривчлагджээ.

Зураг. Бүртгэгдсэн гэмт хэргийн бүтэц, хэрэг үйлдэгдсэн цагаар 5 сард

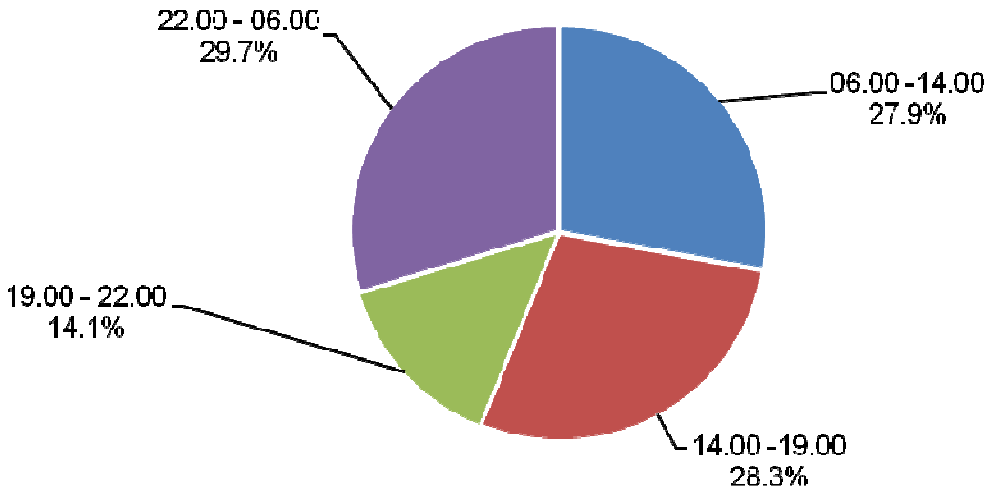

Хоёр. Макро эдийн засгийн статистикийн үзүүлэлт

2.1 Мөнгө, зээл

Монгол банкны мэдээгээр арилжааны банкуудын кассын орлого 455.8 тэрбум төгрөг болж өмнөх оноос 2.1 дахин , цэвэр зарлага 438.1 тэрбум төгрөг болж 2.2 дахин өссөн байна.

Зураг. Хадгаламж эзэмшигч, зээлдэгчийн тоо, 2016- 2017 он, мян.хүн

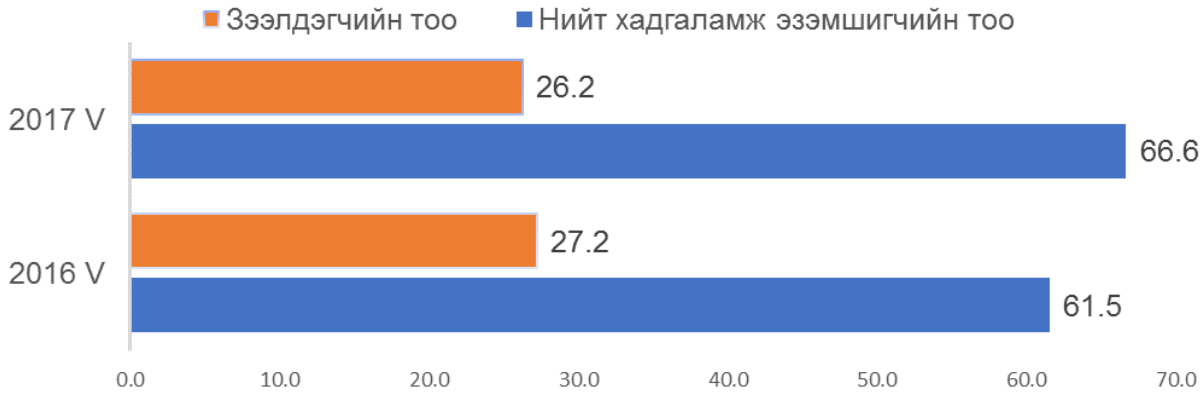

Зураг. Хадгаламжийн үлдэгдэл, зээлийн өрийн үлдэгдэл, 2016-2017 он, сая.төг

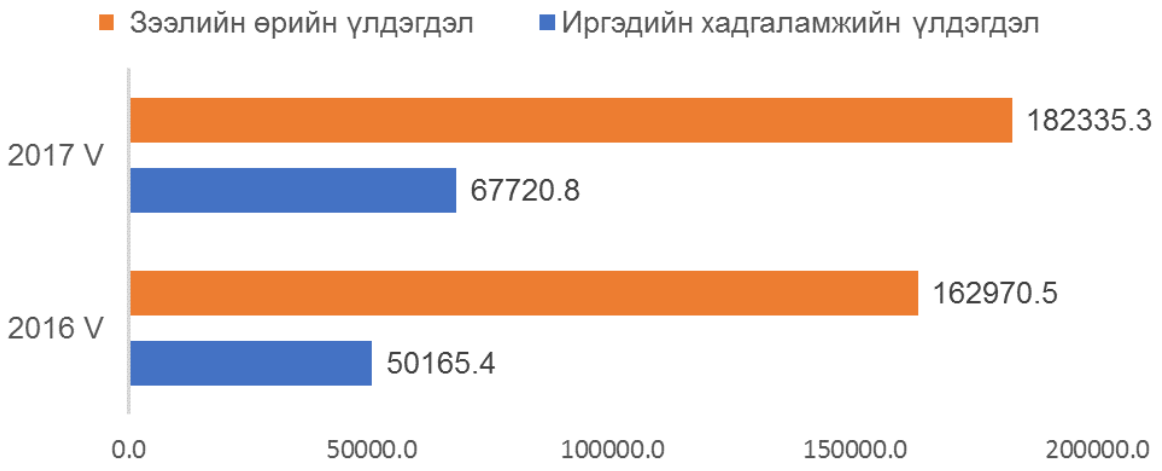

Иргэдийн мөнгөн хадгаламж 67.7 тэрбум төгрөг болж нэг хадгаламж эзэмшигчдэд дундажаар 1016.8 мянган төгрөг, аймгийн нэг хүнд дундажаар 1016.8 мянган төгрөгийн хадгаламж ногдож байна. Өмнөх оны мөн үетэй харьцуулахад хадгаламж эзэмшигчийн тоо 8.4 хувиар, хадгаламжийн үлдэгдэл 35.0 хувиар өссөн байна.

Зээлийн өрийн үлдэгдэл өмнөх оны мөн үеэс 11.9 хувиар, чанаргүй зээлийн үлдэгдэл 17.9 хувиар өсч, хугацаа хэтэрсэн зээлийн үлдэгдэл 48.0 хувиар буурчээ.

Зураг. Зээл төрлөөр, дүнд эзлэх хувиар, 2017.5-р сард

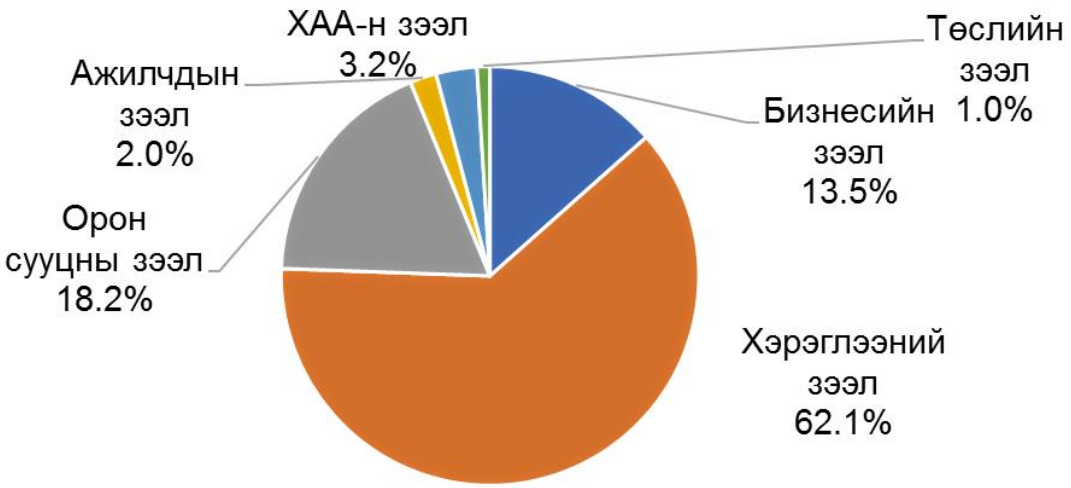

Зураг. Зээлдэгчийн тоо, зээлийн төрлөөр, 2017.5 сард

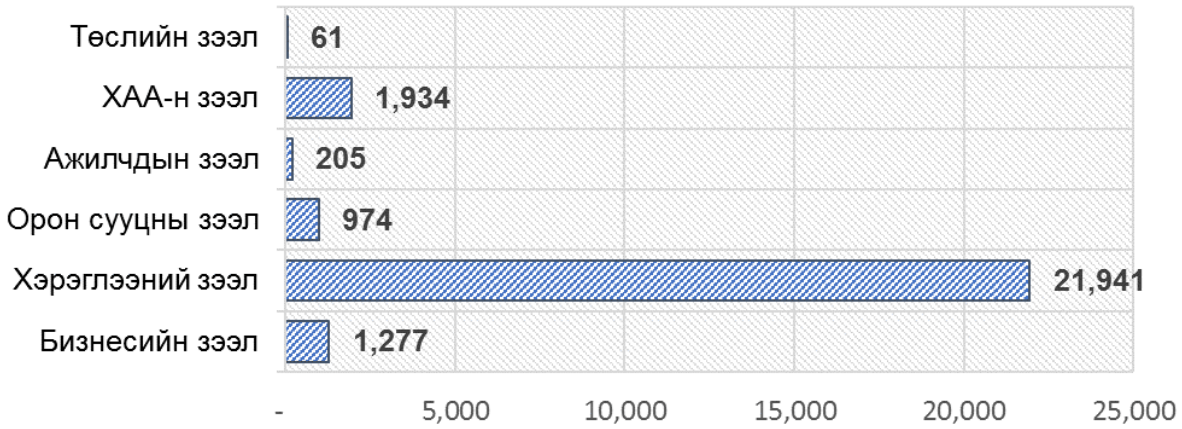

2.2 Орон нутгийн төсөв

2017 оны 5 сарын дүнгээр орон нутгийн төсөвт 7998.7 сая төгрөгийн орлого төвлөрүүлжээ. Өмнөх оны мөн үеэс 59.2 хувиар буурсан байна. Улсын төсвөөс санхүүждэг тусгай зориулалтын шилжүүлэг болон орон нутгийн хөгжлийн сангаас санхүүжих зардлын эх үүсвэрүүд 2017 оноос орлогын гүйцэтгэлийн дүнд нэгтгэгдэхгүй болсон учраас өмнө оноос буурч харагдаж байна. Орон нутгийн төсвийн орлогын 85.2 хувийг татварын, 14.8 хувийг татварын бус орлого бүрдүүлсэн байна. Орон нутгийн төсвийн орлогын төлөвлөгөөний биелэлт 101.4 хувьтай байна.

Зураг. Орон нутгийн төсвийн орлого, зарлагын бүтэц, хувиар, 2017 оны 5-р сард

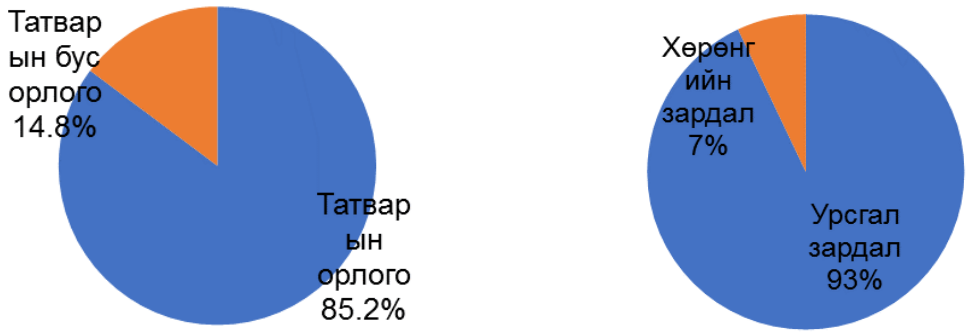

Улсын нэгдсэн төсөвт ААНБ-ын орлогын албан татвар, дотоодын бараа, үйлчилгээний татвар, ашигт малтмал нөөц ашигласны төлбөр, агаарын бохирдлын төлбөр нийт 1937.0 сая төгрөгийг төвлөрүүлсэн байна.

2.3 Үнэ

Хэрэглээний үнийн индекс гэдэг нь хэрэглэгчдийн худалдаж авсан бараа, үйлчилгээний нэр төрөл өөрчлөлтгүй тогтвортой байхад үнэ дунджаар хэрхэн өөрчлөгдөж буйг хэмждэг үзүүлэлт юм.

Хэрэглээний үнийн индекс 2017 оны 5 дугаар сард өмнөх сарынхаас 0.2 хувиар буурч, өмнөх оны мөн үеэс 3.4 хувиар өсчээ.

Ерөнхий индекс өмнөх сарынхаас 0.2 хувиар буурахад: хүнсний бараа, ундаа усны бүлэг 1.1 хувцас, бөс бараа, гутал 0.3 орон сууц, ус цахилгаан, хийн болон бусад түлш 0.1, гэр ахуйн тавилга, бараа 0.9, бусад бараа үйлчилгээ 0.3, буурч, тээвэр 1.7 өссөн байна.

Зураг. Хэрэглээний үнийн индекс, 2017 оны 05 дугаар сарын өөрчлөлт, өмнөх сартай харьцуулсанаар (өмнөх сар=100)

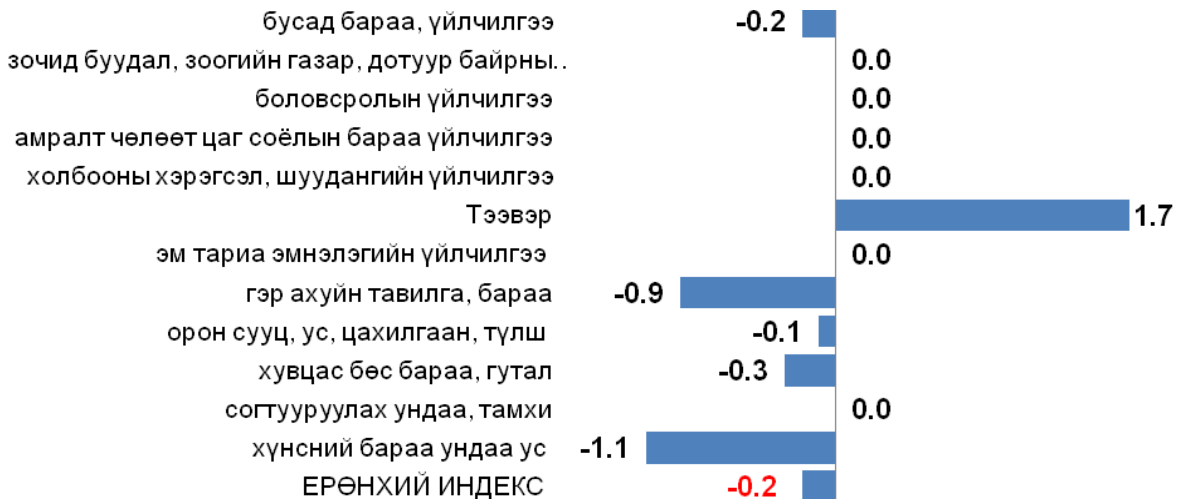

Зураг. Хэрэглээний үнийн индекс, 2017 оны 05 дугаар сарын өөрчлөлт, сар бүрээр (өмнөх сар=100)

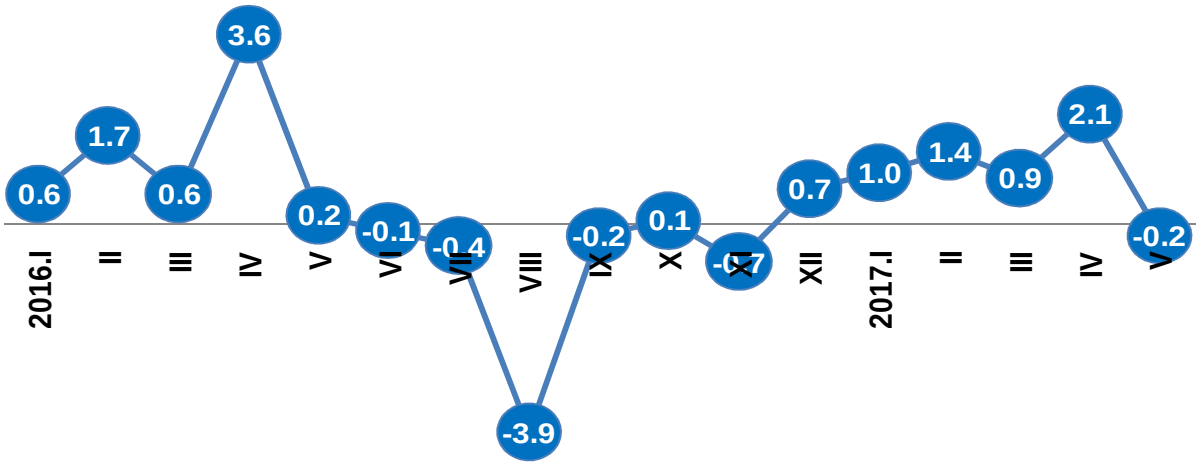

Гурав. Эдийн засгийн статистикийн үзүүлэлт

3.1 Хөдөө аж ахуй

Оны эхний 5 дугаар сарын байдлаар төллөвөл зохих эх малын 67.6 хувь буюу 517.6 мянган толгой мал төллөж, төл бойжилт 99.9 хувьтай байна. Энэ нь өмнөх оны мөн үеийнхээс 76.9 мянган толгой төлөөр буюу 17.4 хувиар өссөн байна.

2017 оны 5 дугаар сарын байдлаар 1115 толгой мал хорогдсоны 87.0 хувь нь өвчнөөр хорогдсон байна.

Хөдөө аж ахуйн бүтээгдэхүүний үнийн судалгаагаар Сайншанд суманд 5-р сарын 28-ны байдлаар ноолуурын дундаж үнэ 50000 төгрөг болж өмнөх оны мөн үеэс 11.1 хувиар нэмэгдсэн байна.

Зураг. Том малын зүй бусын хорогдол, толгой

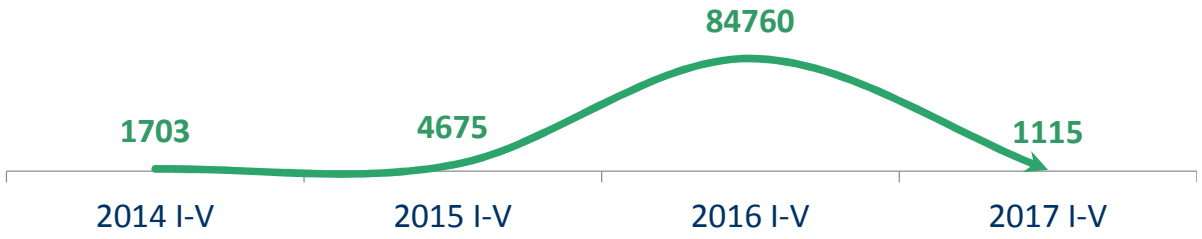

Нийт сумдын нутгаар бод мал төллүүлэх, малын хөөвөр хялгас авах, мал оторлох ажил явагдаж байна. Малын усан хангамж ихэнх нутгаар дунд зэрэг байлаа.

3.2 Аж үйлдвэр

Аж үйлдвэрийн салбарт оны эхний 5 сард оны үнээр 35308.0 сая төгрөгийн бүтээгдэхүүн үйлдвэрлэж, 69985.6 сая төгрөгийн бүтээгдэхүүнийг зах зээлд борлууллаа. Өмнөх оны мөн үетэй харьцуулахад нийт бүтээгдэхүүн 4.7 дахин, борлуулалт 14.3 дахин тус тус өссөн байна. Бүтээгдэхүүн үйлдвэрлэлт, борлуулалтын өсөлтөд нүүрс олборлолт, цементийн үйлдвэрлэл нэмэгдсэн нь нөлөөлжээ.

Аж үйлдвэрийн бүтээгдэхүүн үйлдвэрлэлийн 10.4 хувийг төрийн, 89.6 хувийг хувийн өмчийн аж ахуйн нэгжүүд үйлдвэрлэжээ.

Аж ахуйн нэгжийн хариуцлагын хэлбэрээр авч үзвэл улсын үйлдвэрийн газар 10.4 хувь, компани 88.9 хувь, өрхийн аж ахуй 0.7 хувийг тус тус үйлдвэрлэжээ.

Статистикийн мэдээлэлд хамрагдсан гол нэр төрлийн бүтээгдэхүүн үйлдвэрлэлийг өмнөх оны мөн үетэй харьцуулахад дулаан 12.4 мян.ккал-аар, талх 7.3 мян.тн-оор, сүүн бүтээгдэхүүн 12.4 мян.литрээр, хиам 0.7 мян.тонноор, хэрчсэн гурил 5.2 мян.тонноор, савласан цэвэр ус 228.1 мян.литрээр, цемент 58.5 мян.тонноор, нүүрс 521.3 мянган тонноор тус тус илүү үйлдвэрлэгджээ.

Дөрөв. Байгаль орчны статистикийн үзүүлэлт

4.1 Байгаль орчин
Цаг уур

2017 оны 5 дугаар сард агаарын дундаж температур Дэлгэрэх, Мандах сумдад 15.7-15.9 хэм дулаан, бусад нутгаар 16.8-19.9 хэм дулаан байлаа. Агаарын хамгийн их температур өдөртөө нийт нутгаар 33-38 хэм дулаан, агаарын температур 30 хэмээс дулаан байсан хоног 5-10 байлаа. Нийт нутгаар ОЖД-аас дулаан байсан. Хөрсний гадарга дээр шөнөдөө 3-9 хэм хүйтэн, өдөртөө 55-60 хэм дулаан байв. Хөрсний гадарга дээр 40°-аас дулаан байсан хоног 12-26 байлаа.

Энэ сард салхины их хурд Замын-Үүд, Хөвсгөл, Сайншанд сумдад 27-29 м/с, Мандах, Өргөн, Дэлгэрэх, Алтанширээ сумдад 22-24 м/с, бусад сумдад 16-20 метр хүрч хүчтэй шороон шурга шуурсан. 10 м/с-ээс дээш салхитай хоногийн тоо Сайншанд суманд 28 өдөр, Замын-Үүд, Дэлгэрэх сумдад 24-25 өдөр, Хөвсгөл суманд 21 өдөр, бусад сумдад 10-17 өдөр байлаа.

5-р сард нийт нутгаар 1-4 өдөр бороотой байлаа. Сарын нийлбэр хамгийн их тунадас Сайхандулаан суманд 8.8 мм, хамгийн бага тунадас 0.6 мм, бусад сумдын нутгаар 1.5-5.9 мм тунадас орлоо.

Бэлчээрийн ургамлын ургалтын байдал энэ сарын сүүлын 10 хоногийн байдлаар бэлчээрийн ургамлын дундаж өндөр 2-9 см байна. Бэлчээрийн ургамлын ургалтын байдалыг сумын нутийн 4-н зүгээр үнэлэхэд Дэлгэрэх сум, Айраг сумын хойд болон өмнө, Алтанширээ сумын зүүнээс бусад, Иххэт сумын хойд, Өргөн сумын зүүн хэсгээр ургамлын ургалтын байдал хэвийн, бусад нутгаар дунд зэрэг байна.

_____ o Oo _____

АГУУЛГА

I.Аймгийн эдийн засаг,нийгмийн зарим гол нэгдсэн үзүүлэлтүүд
II.Эдийн засаг, нийгмийн хөгжлийн байдлын тухай статистикийн тоон мэдээлэл
(Эдийн засгийн үйл ажиллагааны ангиллаар)

Нэг. Эрүүл мэнд
1.1 Эрүүл мэнд
1.2 Төрөлт, эх хүүхдийн эндэгдэл, сумаар
1.3 Халдварт өвчний гаргалт, сумаар
Хоёр.Хөдөлмөр эрхлэлт
2.1 Ажилгүй иргэдийн тоо, боловсролын түвшингээр
2.2 Ажилгүй иргэдийн тоо, сумаар
2.3 Ажлын байрны захиалга, эдийн засгийн салбарын ангилалаар
2.4 Ажлын байрны захиалга ажил мэргэжлийн ангилалаар
2.5. Ажилд зуучилсан иргэд, ажил мэргэжлийн ангилалаар
2.6. Шинээр бий болгосон ажлын байр, эдийн засгийн салбарын анилалаар
Гурав. Нийгмийн даатгал,халамж
3.1 Нийгмийн даатгалын сангийн орлого, зарлага, төрлөөр
3.2 Нийгмийн даатгалд заавал даатгуулагчийн тоо, олгосон тэтгэврийн хэмжээ
3.3 Нийгмийн халамжийн үйлчилгээнд хамрагдсан хүний тоо,
олгосон тэтгэвэр, тэтгэмжийн хэмжээ
Дөрөв. Гэмт хэрэг
4.1 Бүртгэгдсэн хэргийн тоо төрлөөр, аймгийн дүнгээр
4.2 Бүртгэгдсэн хэргийн тоо сумаар
Тав. Мөнгө, зээл
5.1 Мөнгөн гүйлгээ, зээл
5.2 Хадгаламж, зээл, сумаар, 5 сарын эцэст
Зургаа . Орон нутгийн төсөв
6.1 Орон нутгийн төсвийн орлого, сая төгрөгөөр
6.2 Орон нутгийн төсвийн зарлага, сая төгрөгөөр
6.3 Орон нутгийн төсвийн орлого, зарлага, сумдаар, сая төгрөгөөр
6.4. Улсын нэгдсэн төсөвт төвлөрүүлсэн орлого, сая төгрөгөөр
Долоо. Үнэ
7.1 Хэрэглээний үнийн индекс
7.2 Хэрэглээний бараа , үйлчилгээний үнэ тариф
7.3 Гол нэрийн барааны үнэ, хөрш зэргэлдээ аймгуудаар
Найм.Хөдөө аж ахуй
8.1 Мал төллөлт, төл бойжилт
8.2 Том малын зүй бус хорогдол
8.3 ХАА-н бүтээгдэхүүний үнийн судалгаа, төрлөөр
8.4 Малын үнийн судалгаа, сумаар
Ес.Аж үйлдвэр
9.1 Нийт бүтээгдэхүүн, борлуулалт, оны үнээр
9.2 Аж үйлдвэрийн үйлдвэрлэлийн жигд ажиллагаа
9.3 Аж үйлдвэрийн салбарын бүтээгдэхүүний үйлдвэрлэл, дэд салбараар
9.4 Бүтээгдэхүүний үйлдвэрлэл, сумаар, нийт бүтээгдэхүүн гол нэр төрлөөр
Арав. Байгаль орчин
10.1 Цаг уурын үзүүлэлт

Тэмдэглэлийн тайлбар :
(,,,) - тухайн тоо, баримт байхгүй
(0) - тайлант хугацаанд гүйцэтгэлгүй
(x) - энэ хүснэгтэнд тоо нөхөгдөхгүй
(.) - мэдээлэгдэх хугацаа болоогүй

ДОРНОГОВЬ АЙМГИЙН НИЙГЭМ, ЭДИЙН ЗАСГИЙН БАЙДАЛ
(2017 ОНЫ 5 ДУГААР САРЫН БАЙДЛААР)

I. Эдийн засаг, нийгмийн үндсэн үзүүлэлтүүд

Үзүүлэлт	Хэмжих нэгж	2013	2014	2015	2016	2017	2017 - 2016	2017 2016
		тоо						хувь
1. Бэлэн хүн ам	мянган хүн	62.5	63.5	63.1	66.6	66.9	0.3	100.5
- Төрсөн хүүхдийн тоо*	тоо	488	492	645	612	523	-89	85.5
- Нас барсан хүний тоо - бодит тоогоор**	тоо	104	127	122	144	147	3	102.1
- Хүн амын цэвэр өсөлт - бодит тоогоор	тоо	384	365	523	468	376	-92	80.3
- Нялхасын эндэгдэл - бодит тоогоор	тоо	10	9	10	9	5	-4	55.6
- 1000 хүүхдэд ноогдох	тоо	20.5	18.3	8.4	14.7	9.6	-5.1	65.0
2. Халдварт өвчний гаралт - бодит тоогоор	тоо	606	473	411	1294	447	-847	34.5
- 10000 хүнд ногдох	тоо	97.0	74.5	65.1	194	67	-128	34.4
3. Ажилгүй иргэдийн тоо - бүгд	тоо	1113	1 078	1 433	1 058	1 650	592	156.0
- Үүнээс эмэгтэй	тоо	520	673	812	557	804	247	144.3
- Хөдөлмөрийн насны 10000 хүнд ногдох ажилгүй иргэдийн тоо	тоо	276	263	347	265	389	124	146.7
4. Шинээр бий болсон ажлын байр-бүгд	тоо	417	425	241	145	121	-24	83.4
Үүнээс: Байнгын ажлын байр	тоо	236	337	241	122	121	-1	99.2
Улирлын чанартай ажлын байр	тоо	181	88	0	23	0	-23	
5. Гэмт хэргийн гаралт - бодит тоогоор	тоо	240	205	243	272	276	4	101.5
- 10000 хүнд ногдох ***	тоо	58.7	49.3	57.2	63.9	64.2	0	100.6
6.Бойжиж буй төл	толгой	414888	425622	495055	441386	518330	76944	117
- Унага	толгой	9569	12261	14239	8544	11900	3356	0.0
- Тугал	толгой	9048	11065	13384	8909	9640	731	108
- Ботго	толгой	4606	4887	5227	5268	5714	446	0.0
- Хурга	толгой	193663	202705	237702	225379	264407	39028	117
- Ишиг	толгой	198002	194704	224503	193286	226669	33383	117
7. Аж үйлдвэрийн нийт бүтээгдэхүүн	сая төгрөг	2059.5	5514.7	5334.9	7462.9	35308.0	27845.1	4.7^2
- Борлуулсан бүтээгдэхүүн	сая төгрөг	2678.9	7404.8	4820.4	4890.1	69985.6	65095.5	14.3^2

* - 2013, 2014, 2015, 2016 оны жилийн эцэст
**-Төрөлт, нас баралтыг ЭМГ-ын мэдээнээс авав.
*** - 18 - аас дээш насны 10000 хүнд ногдохоор тооцов.

II.ЭДИЙН ЗАСАГ НИЙГМИЙН ХӨГЖЛИЙН БАЙДЛЫН ТУХАЙ СТАТИСТИКИЙН ТООН МЭДЭЭЛЭЛ

НЭГ. ЭРҮҮЛ МЭНД

1.1 ЭРҮҮЛ МЭНДИЙН ЗАРИМ ҮЗҮҮЛЭЛТ, жил бүрийн эхний 5 сарын эцэст

Үзүүлэлт	Хэмжих нэгж	2016 I-V	2017 I-V	Өсөлт	
		тоо			хувь
1. Амбулаторийн үзлэг	мян.хүн	186.0	153.0	-33.0	82.3
2. Ор хоног	мян.хүн	53.9	51.9	-2	96.3
3. Урьдчилан сэргийлэх тарилга	мян.хүн	5.3	4.9	-0.4	92.5
4. Эмчлүүлсэн хүний тоо	мян.хүн	7.5	7.2	-0.3	96.0
5. Түргэн тусламжын дуудлага	мян.хүн	9.4	8.2	-1.2	87.2
Үүнээс: алсын дуудлага	мян.хүн	1.6	1.4	-0.2	87.5
6. Осол гэмтлийн өвчлөл	хүн	1087	1132	45	104.1
Үүнээс: нас баралт	хүн	22	36	14	163.6
7. Шинээр хяналтанд авсан жирэмсэн эх	хүн	657	664	7	101.1
Үүнээс: эхний 3 сартайн хяналт	хүн	563	580	17	103.0
8. Амаржсан эх	хүн	604	518	-86	85.8
Үүнээс: нас баралт	хүн	0	0	0	0.0
9. 1-5 хүртэл насны эндсэн хүүхэд	хүн	1	0	-1	0.0
10. 1 хүртэл насандаа эндсэн хүүхэд	хүн	9	5	-4	55.6

1.2. ТӨРӨЛТ, ЭХ, ХҮҮХДИЙН ЭНДЭГДЭЛ, сумаар, жил бүрийн эхний 5 сарын эцэст

Сумын нэр	Амаржсан эх	Эхийн эндэгдэл	Амьд төрсөн хүүхэд	1 хүртэл насандаа эндсэн хүүхэд	1-5 хүртэл насны эндсэн хүүхэд
	тоо				
Дүн	518	0	523	5	0
Айраг	1		1	1	
Алтанширээ					
Даланжаргалан					
Дэлгэрэх					
Иххэт					
Мандах					
Өргөн					
Сайхандулаан					
Улаанбадрах					
Хатанбулаг					
Хөвсгөл					
Эрдэнэ	1				
Сайншанд	409		415	2	
Замын - Үүд	107		107	2	

Эх үүсвэр: Эрүүл мэндийн газар

1.3. БҮРТГЭГДСЭН ХАЛДВАРТ ӨВЧИН, төрлөөр, жил бүрийн эхний 5 сарын эцэст

Үзүүлэлт	2016 I-V	2017 I-V	Өсөлт	
	тоо			хувь
Халдварт өвчний гаралт-Бүгд	1294	447	-847	34.5
Вируст гепатит	4	6	2	
Сүрьеэ	37	41	4	110.8
Тэмбүү	69	57	-12	82.6
Заг хүйтэн	54	62	8	114.8
Трихомониаз	60	45	-15	75.0
Цусан суулга	6	11	5	
Бусад	1064	225	-839	21.1

Эх үүсвэр: Эрүүл мэндийн газар

ХОЁР. ХӨДӨЛМӨР ЭРХЛЭЛТ

2.1 БҮРТГҮҮЛСЭН АЖИЛГҮЙ ИРГЭДИЙН ТОО, боловсролын түвшингээр, жил бүрийн 5 сарын эцэст

Боловсролын түвшингээр	2014 V	2015 V	2016 V	2017 V	2017 V / 2014 V	2017 V / 2016 V
	хүний тоо				хувь	
ДҮН	1 078	1 433	1 058	1 650	153.1	156.0
Үүнээс: Эмэгтэй	673	812	557	804	119.5	144.3
Магистр, доктор	3	4	7	7	233.3	100.0
Дээд боловсролтой	313	396	253	385	123.0	152.2
Тусгай дунд	73	170	129	148	202.7	114.7
Техник мэргэжлийн	55	122	126	138	250.9	109.5
Бүрэн дунд	349	478	366	763	218.6	208.5
Бүрэн бус дунд	226	205	142	157	69.5	110.6
Бага	44	45	29	29	65.9	100.0
Боловсролгүй	15	13	6	23	153.3	383.3

2.2 АЖИЛГҮЙ ИРГЭДИЙН ТОО, сумаар, жил бүрийн 5 сарын эцэст

	Ажилгүй иргэдийн тоо		Ажилд орсон хүний тоо		Шинээр бүртгүүлсэн хүний тоо	
	2016 V	2017 V	2016 V	2017 IV	2016 V	2017 V
ДҮН	1058	1650	120	166	663	374
Айраг	52	200	4	30	37	32
Алтанширээ	11	22	0	4	15	10
Даланжаргалан	53	63	3	5	36	10
Дэлгэрэх	13	47	19	12	19	22
Иххэт	29	41	0	0	18	3
Мандах	61	86	0	4	16	0
Өргөн	73	55	2	21	30	54
Сайхандулаан	29	51	0	4	19	12
Улаанбадрах	34	12	7	3	29	1
Хатанбулаг	42	29	2	4	32	8
Хөвсгөл	25	29	1	15	15	16
Эрдэнэ	11	20	21	4	24	13
Сайншанд	505	725	36	30	271	157
Замын - Үүд	120	270	25	30	102	36

Эх үүсвэр: Хөдөлмөр, халамж үйлчилгээний газар

2.3 АЖЛЫН БАЙРНЫ ЗАХИАЛГА, эдийн засгийн салбарын ангилал 2017 оны 5 сарын эцэст

Салбарын ангилал	2016 V	2017 V
	тоо	
Бүгд	100	270
ХАА, ан агнуур, ойн аж ахуй,загас барилт	4	9
Уул уурхай олборлох аж үйлдвэр	0	117
Боловсруулах үйлдвэрлэл	37	4
Цахилгаан, хий, уур, агааржуулалт	0	0
Усны хангамж, бохир ус зайлуулах систем, хог хаягдлын менежмент болон цэвэрлэх үйл ажиллагаа	0	0
Барилга	0	1
Бөөний ба жижиглэн худалдаа, машин, мотоциклийн засвар үйлчилгээ	0	0
Тээвэр агуулахын үйл ажиллагаа	0	0
Зочид буудал, байр, сууц болон нийтийн хоолны үйлчилгээ	0	0
Мэдээлэл, холбоо	0	1
Санхүүгийн болон даатгалын үйл ажиллагаа		3
Үл хөдлөх хөрөнгийн үйл ажиллагаа	0	0
Мэргэжлийн шинжлэх ухаан болон техникийн үйл ажиллагаа	0	0
Удирдлагын болон дэмжлэг үзүүлэх үйл ажиллагаа	2	0
Төрийн удирдлага, батлан хамгаалах, үйл ажиллагаа, албан журмын нийгмийн хамгаалал	0	39
Боловсрол		21
Хүний эрүүл мэнд, нийгмийн халамжийн үйлчилгээ	18	14
Урлаг, үзвэр,тоглоом наадам	0	7
Үйлчилгээний бусад үйл ажиллагаа	39	54
Хүн хөлслөн ажиллуулдаг өрхийн үйл ажиллагаа,өрхийн өөрийн хэрэглээнд зориулан үйлдвэрлэсэн нэр төрлөөр нь салгаж тодорхойдох боломжгүй бүтээгдэхүүн, үйлчилгээ	0	0
Олон улсын байгууллага, суурин төлөөлөгчийн үйл ажиллагаа	0	0

2.4 АЖЛЫН БАЙРНЫ ЗАХИАЛГА, ажил, мэргэжлийн ангилал 2017 оны 5 сарын эцэст

Үзүүлэлт	2016 V	2017 V
	тоо	
Бүгд	100	270
Менежер	0	10
Мэргэжилтэн	2	78
Техникч болон туслах дэд/ мэргэжилтэн	0	31
Контор, үйлчилгээний ажилтан	18	11
Худалдаа, үйлчилгээний ажилтан	9	39
ХАА, ой загас агнуурын ажилтан	4	1
Үйлдвэрлэл, барилга,гар урлал,холбогдох ажил үйлчилгээний ажилтан	37	25
Суурин төхөөрөмж, машин механизмын операторч, угсрагч	0	44
Энгийн ажил мэргэжил	30	28
Зэвсэгт хүчний ажил мэргэжил	0	3

Эх үүсвэр: Хөдөлмөр, халамж үйлчилгээний газар

2.5 АЖИЛД ЗУУЧИЛСАН ИРГЭД, ажил, мэргэжлийн ангилалаар 5 сарын эцэст

Үзүүлэлт	Бүгд	эмэгтэй
	тоо	
Бүгд	166	83
Менежер	9	2
Мэргэжилтэн	26	21
Техникч болон туслах дэд/ мэргэжилтэн	17	13
Контор, үйлчилгээний ажилтан	8	7
Худалдаа, үйлчилгээний ажилтан	29	19
ХАА, ой загас агнуурын ажилтан	1	0
Үйлдвэрлэл, барилга,гар урлал,холбогдох ажил үйлчилгээний ажилтан	11	2
Суурин төхөөрөмж, машин механизмын операторч, угсрагч	35	6
Энгийн ажил мэргэжил	28	12
Зэвсэгт хүчний ажил мэргэжил	2	1

2.6 ШИНЭ АЖЛЫН БАЙРАНД ОРСОН ИРГЭН, эдийн засгийн салбарын ангиллаар 5 сарын эцэст

Салбарын ангилал	Бүгд	Эмэгтэй	Бүгдээс:Ажлын байрны шинж, чанараар	
			Байнга	Улирал
	тоо			
Бүгд	121	61	121	0
ХАА, ан агнуур, ойн аж ахуй, загас барилт, ан агнуур				
Уул уурхай олборлолт	52	17	52	
Боловсруулах үйлдвэрлэл				
Цахилгаан,хий уур агааржуулалтын хангамж				
Усан хангамж, бохир ус, хог хаягдлын менежмент	6	3	6	
Барилга	8	5	8	
Бөөний ба жижиглэн худалдаа, гэр ахуйн барааны засварлах үйлчилгээ				
Тээвэр агуулахын үйл ажиллагаа	3	1	3	
Байр сууц болон хоол хүнсээр үйлчлэх үйл ажиллагаа				
Мэдээлэл холбоо				
Санхүүгийн болон даатгалын үйл ажиллагаа	1	1	1	
Үл хөдлөх хөрөнгийн үйл ажиллагаа				
Мэргэжлийн шинжлэх ухаан болон техникийн үйл ажиллагаа	3		3	
Захиргааны болон дэмжлэг үзүүлэх үйл ажиллагаа	11		11	
Төрийн удирдлага, батлан хамгаалах, албан журмын даатгал				
Боловсрол	36	33	36	
Хүний эрүүл мэнд ба нийгмийн үйл ажиллагаа	1	1	1	
Урлаг үзвэр тоглоом наадам				
Үйлчилгээний бусад үйл ажиллагаа				
Хүн хөлслөн ажиллуулдаг өрхийн аж ахуй				
Олон улсын байгууллагын үйл ажиллагаа				

Эх үүсвэр: Хөдөлмөр, халамж үйлчилгээний газар

ГУРАВ. НИЙГМИЙН ДААТГАЛ, ХАЛАМЖ

3.1 НИЙГМИЙН ДААТГАЛЫН САНГИЙН ОРЛОГО, ЗАРЛАГА төрлөөр, жил бүрийн 5 сарын эцэст

Үзүүлэлт	Олгосон тэтгэвэр тэтгэмж		2017 I-V / 2016 I-V
	2016 I-V	2017 I-V	
	сая төгрөг		хувь
Нийгмийн даатгалын сангийн орлого	10 198.7	10 861.0	106.5
Үүнээс: Тэтгэврийн даатгалын сангийн	6 086.7	6 588.7	108.2
Тэтгэмжийн даатгалын сангийн	686.8	745.7	108.6
Эрүүл мэндийн даатгалын сангийн	2 397.7	2 144.2	89.4
ҮОМШӨ-ний даатгалын сангийн	866.2	1 084.8	125.2
Ажилгүйдлийн даатгалын сангийн	161.3	297.6	184.5
Нийгмийн даатгалын сангийн зарлага	10 212.0	15 625.8	153.0
Үүнээс: Тэтгэврийн даатгалын сангийн	8 018.1	11 350.3	141.6
Тэтгэмжийн даатгалын сангийн	600.9	828.5	137.9
Эрүүл мэндийн даатгалын сангийн	1 095.9	2 418.4	2.2²
ҮОМШӨ**-ний даатгалын сангийн	296.5	600.3	2.0²
Ажилгүйдлийн даатгалын сангийн	200.6	428.3	2.1²

**- ҮОМШӨ- Үйлдвэрлэлийн осол, мэргэжлээс шалтгаалах өвчин

3.2 НИЙГМИЙН ДААТГАЛД ЗААВАЛ ДААТГУУЛАГЧДЫН ТОО, ОЛГОСОН ТЭТГЭВРИЙН ХЭМЖЭЭ, төрлөөр, жил бүрийн 4 сарын эцэст

Үзүүлэлт	хэмжих нэгж	2016 I-V	2017 I-V	2017 I-V / 2016 I-V
1. Заавал даатгуулагч хүний тоо	тоо	13547	14176	104.6
Үүнээс: Аж ахуй нэгж, байгууллага	тоо	6608	6683	101.1
Төсөвт байгууллага	тоо	6939	7493	108.0
2. Олгосон тэтгэвэр	сая төгрөг	10415.1	11669.4	112.0
Үүнээс: Өндөр насны тэтгэвэр	сая төгрөг	7533.8	8595.4	114.1
Хөгжлийн бэршээлтэй иргэдийн тэтгэвэр	сая төгрөг	1249.5	1258.1	100.7
Тэжээгчээ алдсаны тэтгэвэр	сая төгрөг	538.4	589.6	109.5
ҮОМШӨ-ний даатгалын сангийн тэтгэвэр	сая төгрөг	362.2	339.1	93.6
Цэргийн тэтгэвэр	сая төгрөг	731.2	887.2	121.3

Эх үүсвэр: Эрүүл мэнд, нийгмийн даатгалын хэлтэс

3.3 НИЙГМИЙН ХАЛАМЖИЙН ҮЙЛЧИЛГЭЭНД ХАМРАГДСАН ХҮНИЙ ТОО, ОЛГОСОН ТЭТГЭВЭР, ТЭТГЭМЖИЙН ХЭМЖЭЭ, төрлөөр, жил бүрийн 5 сарын эцэст

Үзүүлэлт	Хамрагдсан хүний тоо		2017 V / 2016 V	Олгосон тэтгэвэр тэтгэмж		2017 V / 2016 V
	2016 I-V	2017 I-V		2016 I-V	2017 I-V	
	тоо		хувь	мянган төгрөг		хувь
1. Халамжийн тэтгэвэр	2,150	1,275	59.3	1,030,978.7	564,340.1	54.7
2. Нөхцөлт мөнгөн тэтгэмж: Үүнээс	8,864	7,606	85.8	1,252,617.3	1,180,183.4	94.2
Жирэмсэн болон нярай, хөхүүл хүүхэдтэй эхчүүдийн тэтгэмж	2785	1948	69.9	345,202.8	264,708.3	76.7
Ахмад настныг асарч буй иргэнд	645	508	78.8	103,806.9	139,239.1	134.1
Хөгжлийн бэрхшээлтэй иргэнийг асарч буй иргэнд	445	281	63.1	73,600.7	73,649.9	100.1
Хөгжлийн бэрхшээлтэй хүүхдийг асарч буй иргэнд	279	211	75.6	107,968.9	62,040.2	57.5
Бүтэн өнчин хүүхэд асран хамгаалж үрчлэн авч өсгөсний тэтгэмж	90	51	56.7	16,826.3	14,858.7	88.3
Гэр бүлийн тухай хуулийн 25.5-д заасан хүүхдийг гэр бүлдээ авч асран хамгаалж байгаа иргэнд	15	6	40.0	1,001.5	1,320.5	131.9
Ганц бие ахмад настныг гэр бүлдээ авч асран хамгаалж байгаа иргэнд	9	11	122.2	1,688.1	2,901.1	171.9
Ганц бие хөгжлийн бэрхшээлтэй иргэнийг гэр бүлдээ авч асран хамгаалж байгаа иргэнд	13	9	69.2	1,562.1	1,145.6	73.3
Алдарт эхийн одонтой эхчүүдэд олгосон тусламж	4583	4581	100.0	600960.0	620,320.0	103.2
3. Нийгмийн халамжийн үйлчилгээ болон хөнгөлөлт: Үүнээс	3,803	6,988	183.7	315,849.7	712,529.1	2.2²
Ахмад настнуудад үзүүлсэн 1 удаагийн хөнгөлөлт, тусламж	2,715	3,677	135.4	85,774.4	162,806.8	189.8
Хөгжлийн бэрхшээлтэй иргэдэд үзүүлсэн тусламж, хөнгөлөлт	196	159	81.1	73,766.0	27,705.6	37.6
Нийгмийн халамжийн дэмжлэг, мөнгөн тэтгэмж	874	998	114.2	147,709.3	330,190.0	2.2²
Алдар цолтой ахмадуудад үзүүлсэн хөнгөлөлт, тусламж	18	15	83.3	8600.0	11,986.7	139.4
Хүний хөгжил сангийн хишиг	0	2139	0	0.0	179840.0	0

Эх үүсвэр: Хөдөлмөр, халамж үйлчилгээний газар

ДӨРӨВ.ГЭМТ ХЭРЭГ

4.1 БҮРТГЭГДСЭН ГЭМТ ХЭРГИЙН ТОО,төрлөөр, жил бүрийн 5 сарын эцэст

Хэргийн төрөл		2016 I-V	2017 I-V	зөрүү	Хэргийн бүтэц	
					2016	2017
		тоо			хувь	
Бүртгэгдсэн гэмт хэрэг - ДҮН		272	276	4	100.0	100.0
Хүн амины гэмт хэрэг		7	10	3	2.6	3.6
Дээрмийн гэмт хэрэг		1	1	0	0.4	0.4
Танхайн гэмт хэрэг		8	16	8	2.9	5.8
Хүчингийн гэмт хэрэг		4	4	0	1.5	1.4
ИЭЧЭМ эсрэг гэмт хэрэг		99	63	-36	36.4	22.8
Бусдын эд зүйлийг булаах гэмт хэрэг		0	1	1		0.4
Өмчлөх эрхийн эсрэг гэмт хэрэг		96	77	-19	35.3	27.9
	- иргэдийн өмчийн	77	50	-27	28.3	18.1
үүнээс:	- малын хулгайн	19	25	6	7.0	9.1
	- төрийн өмчийн	0	2	2	0.0	0.7
Ашиглаглалын гэмт хэрэг		3	8	5	1.1	2.9
Залилангийн хэрэг		3	11	8	1.1	4.0
Тээврийн хэрэгслийн хөдөлгөөний аюулгүй		12	27	15	4.4	9.8
Албан тушаалын хэрэг		16	2	-14	5.9	0.7
Цэргийн албаны эсрэг гэмт хэрэг		0	1	1	0.0	0.4
Контарвант / спирт / -ын хэрэг		4	12	8	1.5	4.3
Бусад гэмт хэрэг		19	43	24	7.0	15.6
Онц хүнд гэмт хэрэг		4	8	4	1.5	2.9
Хүнд гэмт хэрэг		30	22	-8	11.0	8.0
	согтуугаар үйлдсэн	86	89	3	31.6	32.2
	гудамж, олон нийтийн газарт	50	37	-13	18.4	13.4
Гэмт хэргийн	гэр орон сууцанд	97	75	-22	35.7	27.2
тоо	бүлэглэн үйлдсэн	27	26	-1	9.9	9.4
	хүүхэд оролцсон	5	4	-1	1.8	1.4
	эмэгтэй хүн оролцсон	34	46	12	12.5	16.7
	06.00 -14.00	50	77	27	18.4	27.9
Гэмт хэрэг	14.00 -19.00	69	78	9	25.4	28.3
үйлдсэн цаг	19.00 - 22.00	45	39	-6	16.5	14.1
	22.00 - 06.00	108	82	-26	39.7	29.7
Гэмт хэргийн	нас барсан хүний тоо	8	13	5	2.9	4.7
улмаас	гэмтэж бэртсэн хүний тоо	104	93	-11	38.2	33.7

Эх үүсвэр: Цагдаагийн газар

4.2 БҮРТГЭГДСЭН ГЭМТ ХЭРГИЙН ТОО , сумаар

	2016 I-V	2017 I-V	Үүнээс: хэргийн төрлөөр						Бусад
			Хүний амь	ИЭЧЭМ Эсрэг	Танхай	Өмчийн хулгайн хэрэг			
						ААНБ	ИӨХ	Малын	
Дүн	272	276	10	63	16	2	50	25	110
Айраг	12	18	1	3	1		4	2	7
Алтанширээ	12	7				1		6	
Даланжаргалан	8	6	1	1	1			1	2
Дэлгэрэх	4	2		1				1	
Иххэт	5	5		1			2	2	
Мандах	1	3					1	2	
Өргөн	6	11	1	5				4	1
Сайхандулаан	5	4						2	2
Хатанбулаг	7	12	1	3			1	1	6
Улаанбадрах	4	1							1
Хөвсгөл	3	3	1					1	1
Эрдэнэ	4	6		1			3		2
Сайншанд	100	102	5	23	5	1	29	3	36
Замын - Үүд	101	96		25	9		10		52

Эх үүсвэр: Цагдаагийн газар

ТАВ. МӨНГӨ, ЗЭЭЛ

5.1 МӨНГӨН ГҮЙЛГЭЭ, ЗЭЭЛ, жил бүрийн 5 сарын эцэст

		Хэмжих нэгж	2016.V	2017.V	2017 V 2016 V
			тоо		хувь
1. Кассын орлого	Монгол банкнаас авсан	сая төгрөг	14447.0	12627.3	87.4
	Цэвэр орлого	сая төгрөг	214528.4	455787.3	2.1²
2. Кассын зарлага	Монгол банкинд өгсөн	сая төгрөг	16444.0	17355.6	105.5
	Цэвэр зарлага	сая төгрөг	201609.7	438128.0	2.2²
Харилцахын үлдэгдэл		сая төгрөг	14942.0	22164.8	148.3
Нийт харилцахын тоо		мянган хүн	178.8	156.1	87.3
3. Иргэдийн хадгаламжийн үлдэгдэл		сая төгрөг	50165.4	67720.8	135.0
4. Нийт хадгаламж эзэмшигчийн тоо		мянган хүн	61.5	66.6	108.4
6. Зээлийн өрийн үлдэгдэл		сая төгрөг	162970.5	182335.3	111.9
- Хугацаа хэтэрсэн зээл		сая төгрөг	4873.4	2534.0	52.0
- Чанаргүй зээлийн үлд		сая төгрөг	7463.2	8799.3	117.9
7. Зээлдэгчийн тоо		мянган хүн	27.2	26.2	96.4

Тайлбар :- ² Дахин их

5.2 ХАДГАЛАМЖ, ЗЭЭЛ, сумаар, 5 сарын эцэст

Сум, тооцооны төв	Хадгаламж эзэмшигчийн тоо.	Иргэдийн хадгаламжийн үлдэгдэл. сая төг	Зээлдэгчийн тоо	Зээлийн өрийн үлдэгдэл. сая төг	Чанаргүй зээлийн үлдэгдэл. сая төг
Дүн	66637	67720.8	26230	182335.3	8799.3
Айраг	2080	1238.1	1145	6284.6	99.9
Алтанширээ	823	599.8	480	1721.8	86.8
Даланжаргал	1116	1373.0	648	3122.3	20.7
Дэлгэрэх	1182	555.8	633	2390.3	24.3
Зүүнбаян	2230	1434.4	879	5250.9	43.8
Иххэт	1164	1320.6	670	2818.4	41.8
Мандах	1273	857.5	537	1963.9	54.4
Өргөн	850	740.2	681	3466.3	96.2
Сайхандулаан	700	772.4	405	1632.5	0
Улаанбадрах	1414	1094.6	472	1618.6	0
Хатанбулаг	2535	2404.3	779	3851.1	20.5
Хөвсгөл	1416	1378.1	531	1812.3	18.5
Эрдэнэ	1821	1589.1	845	3764.6	12.5
Олон-Овоо	536	519.4	301	2080.3	195.7
Сайншанд	26143	28780.8	9548	69301.5	2993.5
Замын-Үүд	21354	23062.7	7676	71255.9	5090.7

Эх үүсвэр: Монгол банкны мэдээлэл

ЗУРГАА. ОРОН НУТГИЙН ТӨСӨВ

6.1.ОРОН НУТГИЙН ТӨСВИЙН ОРЛОГО, эхний 5 сарын эцэст

	2016 I-V	2017 I-V			2017 I-V / 2016 I-V
		Төлөвлөгөө	Гүйцэтгэл	Биелэлт	
	сая төгрөг			хувь	
Нийт орлого	19595.9	7890.5	7998.8	101.4	40.8
1. Татварын орлого	6154.2	6218.7	6815.0	109.6	110.7
1.1 Орлогын албан татвар	4650.2	4967.2	5284.3	106.4	113.6
1.2 Өмчийн татвар	539.7	472.7	600.6	127.1	111.3
1.3 Бусад татвар төлбөр хураамж	964.3	778.8	930.1	119.4	96.5
2. Татварын бус орлого	13441.7	1671.8	1183.8	70.8	8.8

6.2 ОРОН НУТГИЙН ТӨСВИЙН ЗАРЛАГА, эхний 5 сарын эцэст

	2016 I-V	2017 I-V			2017 I-V / 2016 I-V
		Төлөвлөгөө	Гүйцэтгэл	Биелэлт	
	сая төгрөг			хувь	
Нийт зарлага	18418.2	58851.8	24794.8	42.1	134.6
1.Урсгал зардал	16756.6	50235.2	23049.6	45.9	137.6
1.1.Бараа үйлчилгээний зардал	13938.7	37117.0	17072.5	46.0	122.5
1.1.1 Цалин хөлс ба нэмэгдэл урамшил	8376.2	21800.2	9383.5	43.0	112.0
1.1.2 Ажил олгогчоос нийгмийн даатгалд төлөх шимтгэл	903.7	2398.2	1030.5	43.0	114.0
1.1.3.Байр ашиглалттай холбоотой зардал	2155.4	5503.5	2731.6	49.6	126.7
1.1.4.Хангамжийн бараа материал	336.3	962.4	424.4	44.1	126.2
1.1.5.Норматив зардал	680.5	2012.9	922.7	45.8	135.6
1.1.6.Эд хогшил, урсгал засварын зардал	55.3	232.2	158.7	68.3	287.0
1.1.7.Томилолт зочны зардал	46.6	139.3	59.6	42.8	127.9
1.1.7.Бусдаар гүйцэтгүүлсэн ажил үйлчилгээний төлбөр	886.2	2295.9	1497.1	65.2	168.9
1.1.8 Бараа үйлчилгээний бусад зардал	498.5	1772.4	864.4	48.8	173.4
1.2. Татаас ба урсгал шилжүүлэг	2817.9	13118.2	5977.1	45.6	0.0
2.Хөрөнгийн зардал	1661.6	8616.6	1745.2	20.3	2.2²

Эх үүсвэр: Аймгийн ЗДТГ-ын Санхүү, төрийн сангийн хэлтэс

6.3 ОРОН НУТГИЙН ТӨСВИЙН ОРЛОГО, ЗАРЛАГА сумаар

Үзүүлэлт	Орон нутгийн төсвийн орлого			Орон нутгийн төсвийн зарлага		
	Төлөвлөгөө	Гүйцэтгэл	Биелэлт	Төлөвлөгөө	Гүйцэтгэл	Биелэлт
	сая төгрөг		хувь	сая төгрөг		хувь
Дүн	7890.5	7998.8	101.4	58851.8	24794.8	42.1
Айраг	19.5	18.5	94.9	2323.7	1124.7	48.4
Алтанширээ	6.2	13.2	212.9	1129.3	465.6	41.2
Даланжаргалан	37.3	51.6	138.3	1745.4	746.6	42.8
Дэлгэрэх	17.9	15.9	88.8	1241.5	540.1	43.5
Иххэт	9.1	9.6	105.5	1698.8	759.1	44.7
Мандах	8.8	16.7	189.8	1419.3	551.9	38.9
Өргөн	10.9	16.4	150.5	1312.2	581.1	44.3
Сайхандулаан	3.5	11.9	340.0	1074.1	449.1	41.8
Улаанбадрах	7.6	13.5	177.6	1262.1	509.1	40.3
Хатанбулаг	71.1	51.1	71.9	1716.5	816.6	47.6
Хөвсгөл	4.7	14.2	302.1	1387.8	599.2	43.2
Эрдэнэ	6.8	41.8	614.7	1339.1	541.6	40.4
Сайншанд	601.2	402.7	67.0	11936.8	5303.5	44.4
Замын-Үүд	1803.4	1638.2	90.8	10305.2	4658.5	45.2
СЭЗБЗХ	5282.5	5683.5	107.6	18960.0	7148.1	37.7

Эх үүсвэр: Аймгийн ЗДТГ-ын Санхүү, төрийн сангийн хэлтэс

6.4 УЛСЫН НЭГДСЭН ТӨСӨВТ ТӨВЛӨРҮҮЛСЭН ОРЛОГО

	2016 I-V	2017 I-V			2017 I-V / 2016 I-V
		Төлөвлөгөө	Гүйцэтгэл	Биелэлт	
	сая төгрөг			хувь	
Татварын орлого-БҮГД	841.9	690.0	1937.0	280.7	2.3[2]
1. ААНБ-ын орлогын албан татвар	195.6	180.6	298	165.0	152.4
2. Дотоодын бараа үйлчилгээний татвар	562.1	415.5	540.8	130.2	96.2
3. Ашигт малтмалын нөөц ашигласны төлбөр	56.8	70.0	895.3	1279.0	15.8[2]
4. Агаарын бохирдлын төлбөр	27.3	23.9	202.9	849.0	7.4[2]
5. Өсөн нэмэгдэх ашигт малтмалын нөөц ашигласны төлбөр	0.1	0.0	0.0	-	

Тайлбар :- [2] Дахин их

Эх үүсвэр: Татварын хэлтэс

ДОЛОО. ҮНЭ

7.1 ХЭРЭГЛЭЭНИЙ ҮНИЙН ҮНДЕКС / *нэр төрлөөр* /

Нэр төрлөөр	ЖИН	2017-V / 2016-V	2017-V / 2017-IV
ЕРӨНХИЙ ИНДЕКС	хувь	**103.4**	**99.8**
01. ХҮНСНИЙ БАРАА, СОГТУУРУУЛАХ БУС УНДАА	0.361	101.3	98.9
01.1 ХҮНСНИЙ БАРАА	0.338	100.3	98.8
01.1.1 ТАЛХ, ГУРИЛ, БУДАА	0.089	100.7	99.7
01.1.2 МАХ, МАХАН БҮТЭЭГДЭХҮҮН	0.119	98.4	96.3
01.1.4 СҮҮ, СҮҮН БҮТЭЭГДЭХҮҮН, ӨНДӨГ	0.039	105.5	100.6
01.1.5 ТӨРӨЛ БҮРИЙН ӨӨХ, ТОС	0.013	102.6	101.3
01.1.6 ЖИМС, ЖИМСГЭНЭ	0.012	93.5	99.5
01.1.7 ХҮНСНИЙ НОГОО	0.030	93.9	101.0
01.1.8 СААХАР, ЖИМСНИЙ ЧАНАМАЛ, ЗӨГИЙН БАЛ, ЧИХЭР, ШОКОЛАД	0.026	108.3	99.6
01.1.9 ХҮНСНИЙ БУСАД БҮТЭЭГДЭХҮҮН	0.011	111.4	101.6
01.2 СОГТУУРУУЛАХ БУС УНДАА	0.023	113.4	100.1
02. СОГТУУРУУЛАХ УНДАА, ТАМХИ, МАНСУУРУУЛАХ БОДИС	0.026	103.8	100.0
02.1 СОГТУУРУУЛАХ УНДАА	0.011	102.9	100.0
02.2 ТАМХИ	0.015	104.3	100.0
03. ХУВЦАС, БӨС БАРАА, ГУТАЛ	0.181	101.5	99.7
03.1 ХУВЦАС, БӨС БАРАА	0.130	100.3	99.6
03.1.1 ХӨВӨН, БӨС БАРАА	0.005	99.2	99.4
03.1.2 БҮХ ТӨРЛИЙН ХУВЦАС	0.123	100.9	99.6
03.1.3 ЖИЖИГ ЭДЛЭЛ, ХЭРЭГСЭЛ	0.003	84.8	100.0
03.2 ГУТАЛ	0.050	105.0	100.0
04. ОРОН СУУЦ, УС, ЦАХИЛГААН, ХИЙН БОЛОН БУСАД ТҮЛШ	0.096	99.5	99.9
04.1 ОРОН СУУЦНЫ БОДИТ ТҮРЭЭС	0.008	100.0	100.0
04.2 ОРОН СУУЦНЫ ТЕХНИКИЙН БОЛОН ЗАСВАРЫН ҮЙЛЧИЛГЭЭ	0.024	101.7	99.7
04.3 УСАН ХАНГАМЖ БОЛОН ОРОН СУУЦНЫ БУСАД ҮЙЛЧИЛГЭЭ	0.014	100.0	100.0
04.4 ЦАХИЛГААН, ХИЙН БОЛОН БУСАД ТҮЛШ	0.051	98.0	100.0
05. ГЭР АХУЙН ТАВИЛГА, ГЭР АХУЙН БАРАА	0.062	100.3	99.1
05.1 ГЭР АХУЙН ТАВИЛГА, ХЭРЭГСЭЛ, ХИВС БОЛОН ШАЛНЫ БУСАД ДЭВСГЭ	0.015	94.2	98.3
05.2 ГЭР АХУЙН ОЁМОЛ, НЭХМЭЛ ЭДЛЭЛ	0.006	107.9	100.0
05.3 ГЭР АХУЙН ЦАХИЛГААН БАРАА	0.021	102.8	99.9
05.4 ГЭР АХУЙН ШИЛЭН ЭДЛЭЛ, САВ СУУЛГА	0.005	100.8	100.0
05.5 ГЭР АХУЙ, ЦЭЦЭРЛЭГИЙН ЗОРИУЛАЛТТАЙ ХӨДӨЛМӨРИЙН БАГАЖ ХЭР	0.001	105.5	100.0
05.6 ГЭР АХУЙН ЦЭВЭРЛЭГЭЭНИЙ БОЛОН БУСАД ЖИЖИГ БАРАА, ГЭРИЙН Ү	0.014	104.7	100.0
06. ЭМ, ТАРИА, ЭМНЭЛГИЙН ҮЙЛЧИЛГЭЭ	0.017	106.1	100.0
06.1 ЭМ, ТАРИА, ЭМНЭЛГИЙН ХЭРЭГСЭЛ	0.016	106.9	100.0
06.2 АМБУЛТОРЫН ҮЙЛЧИЛГЭЭ	0.000	100.0	100.0
06.3 ЭМНЭЛЭГТ ХЭВТЭЖ ҮЗҮҮЛСЭН ҮЙЛЧИЛГЭЭ	0.001	100.0	100.0
07. ТЭЭВЭР	0.140	113.0	101.7
07.1 ТЭЭВРИЙН ХЭРЭГСЛИЙН ХУДАЛДАН АВАЛТ	0.094	121.0	104.0
07.2 ХУВИЙН ТЭЭВРИЙН ХЭРЭГСЛИЙН ЗАСВАР, ҮЙЛЧИЛГЭЭ	0.035	109.0	99.7
07.3 ТЭЭВРИЙН ҮЙЛЧИЛГЭЭ	0.012	100.2	100.0
08. ХОЛБООНЫ ХЭРЭГСЭЛ, ШУУДАНГИЙН ҮЙЛЧИЛГЭЭ	0.049	98.4	100.0
09. АМРАЛТ, ЧӨЛӨӨТ ЦАГ, СОЁЛЫН БАРАА, ҮЙЛЧИЛГЭЭ	0.021	100.1	100.0
09.1 ДУУ, ДҮРС, ГЭРЭЛ ЗУРАГ, МЭДЭЭЛЛИЙГ БОЛОВСРУУЛАХ ТОНОГ ТӨХӨӨ	0.015	100.0	100.0
09.2 ЧӨЛӨӨТ ЦАГ, СОЁЛЫН ҮЙЛЧИЛГЭЭ	0.005	101.1	100.0
09.3 НОМ, СОНИН, БИЧГИЙН ХЭРЭГСЭЛ	0.002	98.9	100.0
10. БОЛОВСРОЛЫН ҮЙЛЧИЛГЭЭ	0.002	110.4	100.0
11. ЗОЧИД БУУДАЛ, НИЙТИЙН ХООЛ, ДОТУУР БАЙРНЫ ҮЙЛЧИЛГЭЭ	0.008	100.5	100.0
11.1 НИЙТИЙН ХООЛНЫ ҮЙЛЧИЛГЭЭ	0.005	100.9	100.0
11.2 ЗОЧИД БУУДАЛ ДОТУУР БАЙРНЫ ҮЙЛЧИЛГЭЭ	0.003	100.0	100.0
12. БУСАД БАРАА, ҮЙЛЧИЛГЭЭ	0.039	105.9	99.8
12.1 ХУВЬ ХҮНД ХАНДСАН ҮЙЛЧИЛГЭЭ	0.035	107.5	99.7
12.2 ХУВЬ ХҮНИЙ ЭД ЗҮЙЛ, ХЭРЭГЛЭЛ	0.002	103.5	100.0
12.3 САНХҮҮГИЙН ҮЙЛЧИЛГЭЭ	0.002	100.0	100.0

7.2.ХЭРЭГЛЭЭНИЙ БАРАА, ҮЙЛЧИЛГЭЭНИЙ ҮНЭ ТАРИФ, жил бүрийн 5 сарын эцэст

1. Хүнсний барааны үнэ /Сайншанд сумын ажиглалтаар/

Хүнсний бараа, төгрөгөөр	Хэмжих нэгж	2013.V	2014.V	2015.V	2016.V	2017.V	2017 V / 2016 V
1. Гурил дээд зэрэг	кг	1000	1100	1183	1233	1200	97.3
1-р зэрэг	кг	700	925	983	1100	1000	90.9
2. Талх	ш	700	650	700	750	1000	133.3
3.Цагаан будаа	кг	1600	2000	2133	2100	2200	104.8
4. Шар будаа	кг	1600	1600	1700	1600	1800	112.5
5. Хонины мах	кг	7250	7500	6500	6767	6500	96.1
6. Үхрийн мах /цул /	кг	9100	9500	9500	9750	9000	92.3
7. Хиам	кг	6500	6500	6600	6500	6500	100.0
8. Шингэн сүү	л	2000	1900	1800	2000	2150	107.5
9. Тараг	л	2000	2000	2000	2000	2100	105.0
10. Элсэн чихэр	кг	1600	1550	1550	1500	2200	146.7
11. Хатуу чихэр /барбарис/	кг	3700	4600	5000	4833	5500	113.8
12.Мишка зөөлөн чихэр	кг	8000	9500	9833	10000	9833	98.3
13. Ногоон цай	2 кг	4500	5500	5500	6000	7000	116.7
14. Төмс	кг	800	950	1400	967	800	82.7
15. Байцаа	кг	1500	1800	1400	2100	1533	73.0
16. Сонгино	кг	1425	1467	1400	1500	1500	100.0
17. Шилтэй өргөст хэмх	ш	1700	1967	2000	1900	2000	105.3
18. Давс монгол	кг	350	450	500	617	667	108.1
19. Ургамлын тос	л	2700	3500	3150	3150	3100	98.4
20. Архи	0.5 л	5800	6300	7675	7733	7950	102.8

2. Орон сууц , цахилгаан

	Хэмжих нэгж	2013.V	2014.V	2015.V	2016.V	2017.V	2017 V / 2016 V
1. Халаалт. (НӨТ-тэй)	м2	198	494.6	494.6	385	385	100.0
2. Цэвэр ус (нөттэй)	тн	660	660	660	880	880	100.0
3. Цахилгаан	квт	82.5	86.9	103.5	113	113	100.0

3. Тээвэр холбооны үйлчилгээ

	Хэмжих нэгж	2013.V	2014.V	2015.V	2016.V	2017.V	2017 V / 2016 V
1. ТЗ-ын билет зөөлөн	1 хүний	21500	21500	28700	28700	28700	100.0
хатуу	1 хүний	7400	7400	9100	9100	9100	100.0
2. Телевизорын хураамж	сарын	850	850	850	850	850	100.0
4. Автобензин А-80	л	1553	1538	1528	1467	1563	106.5

7.3 ГОЛ НЭРИЙН БАРААНЫ ДУНДАЖ ҮНЭ, хөрш зэргэлдээ аймгуудаар

/ 5 сарын 21-ний байдлаар /

№	НЭР ТӨРӨЛ	Хэмжих нэгж	Дорно говь	Өмнө говь	Дунд говь	Говь сүмбэр
			төгрөгөөр			
1.1 ТАЛХ, ГУРИЛ, БУДАА						
1	Гурил, дээд зэрэг	кг	1217	1417	1217	1217
2	Гурил, 1-рзэрэг	кг	1033	1217	1000	1033
3	Гурил, 2-р зэрэг	кг	883	933	875	850
4	Гоймон, 320 гр, "Алтан тариа" ХК, туузан	ш	783	883	743	767
5	Талх, орон нутгийн үйлдвэрийн, /том/	ш	1000	967	1000	1017
6	Гурилан боов	кг	2000	2267	2000	2533
7	Жигнэмэг , Юбиллейние	ш	1133	1167	1133	1100
8	Цагаан будаа, задгай	кг	2100	2250	2100	2200
9	Шар будаа, задгай	кг	1600	1867	1600	1217
10	Элсэн чихэр	кг	2200	2300	2333	2033
1.2 МАХ, МАХАН БҮТЭЭГДЭХҮҮН						
11	Хонины мах	кг	6333	6650	6300	6500
12	Үхрийн мах, / цул/	кг	9333	-	-	7000
13	Адууны мах	кг	6250	6500	-	4833
14	Ямааны мах	кг	5167	6250	5500	5500
15	Дотор мах, цувдай, цусгүй	кг	2750	5000	1000	2000
16	Хиам, чанасан	кг	6500	8750	7633	8200
17	Парацетамол, 10ш, Моносфарм	10 ш	383	383	380	500
18	Ампциллин, 500 mg, 10ш	10 ш	1217	1333	1367	1800
19	Витамин "С", үрлэн, савласан, 50ш	ш	267	300	273	275
20	Хлорфенамен, Монос	10 ш	1250	1200	1190	1200
21	Пенициллин, тариагаар	1 сая	250	300	467	500
23	Хөвөн, 50гр, боодолтой, дотоод	ш	1233	1300	1333	1200
1.4. ОРОН СУУЦНЫ УРСГАЛ ЗАСВАРЫН БАРАА, МАТЕРИАЛ						
24	Цагаан тосон будаг, байшинтай, БНХАУ	л	3567	3500	3167	3400
25	Цемент, БНХАУ	50 кг	11000	9000	9166	9667
26	Вакуум цонхны 2 давхар шилтэй, хуванцар хүрээтэй	1м2	70000	85000	85000	95000
27	Хадаас, 70 мм	100 гр	300	300	300	317
28	Монгол гэрийн модон хаалга, хээгүй	ш	190000	180000	180000	0
29	Гэрийн гадуур бүрээс, цагаан ямбуу, 5 ханатай гэрийн	ш	59000	75000	57500	63000
1.5 ОРОН СУУЦТАЙ ХОЛБОГДСОН БУСАД ЗАРДАЛ						
30	Халаалт	1м2	385	334	500	400
1.6. СУУЦНЫ ЦАХИЛГААН ХАНГАМЖТАЙ ХОЛБОГДСОН ЗАРДЛУУД						
31	Орон сууцны цахилгаан	1квт	113.0	134.4	113.0	113.0
32	Гэр хорооллын цахилгаан	1квт	113.0	112.6	113.0	113.0
33	Түлшний мод, шуудайгаар	ш	7000	3000	3000	6000
34	Нүүрс, 1 шуудай	40 кг	6000	688	-	3500
1.8. ШАТАХ, ТОСЛОХ МАТЕРИАЛ						
35	Бензин, А-80, 1 литр	л	1563	1546	1540	1517
36	Бензин, А-92,1 литр	л	1743	1733	1720	1700
37	Дизелиéн түлш, 1 литр	л	1793	1782	1750	1693
1.9. АВТО ЗАМЫН ЗОРЧИГЧ ТЭЭВРИЙН ҮЙЛЧИЛГЭЭ						
38	Хот доторх таксины хөлс	1 км	700	2000	1000	600
39	УБ- аймгийн төвийн таксины хөлс, нэг талдаа	1 хүний	18300	22900	13000	15000

* 1 километрийн үнэ

\- Тухайн сард худалдаанд байхгүй

НАЙМ. ХӨДӨӨ АЖ АХУЙ

8.1 МАЛ ТӨЛЛӨЛТ, ТӨЛ БОЙЖИЛТ

	2016 I-V				2017 I-V			
	Төллөсөн хээлтэгч	Төллөл-тийн хувь	Бойжиж буй төл	Хорогд сон төл	Төллөсөн хээлтэгч	Төллөл-тийн хувь	Бойжиж буй төл	Хорогд - сон төл
А.Аймгийн дүн (малын төрлөөр)								
ДҮН	458283	59.3	441386	20274	517635	67.6	518330	602
Адуу	8937	22.2	8544	393	11901	31.3	11900	1
Үхэр	9202	32.6	8909	293	9643	37.1	9640	3
Тэмээ	5276	37.2	5268	9	5715	38.4	5714	1
Хонь	231772	68.9	225379	7998	263686	77.0	264407	355
Ямаа	203096	57.4	193286	11581	226690	65.7	226669	242
Б. Сумаар (дүнгээр)								
ДҮН	458283	59.3	441386	20274	517635	67.6	518330	602
Айраг	35217	56.7	36146	435	45569	80.3	46491	0
Алтанширээ	36629	71.0	36464	165	47248	90.7	47161	87
Даланжаргалан	37894	56.6	37887	7	52832	78.9	52842	0
Дэлгэрэх	42977	52.5	42405	888	46918	61.3	46492	486
Иххэт	39979	64.9	40029		47436	74.3	47436	0
Мандах	32761	65.1	32941	32	33580	62.7	33576	4
Өргөн	34682	63.8	25993	8699	34396	64.3	34396	0
Сайхандулаан	37022	65.3	36811	211	49776	83.2	49776	0
Улаанбадрах	29045	54.9	26108	2938	34021	67.3	34021	0
Хатанбулаг	36794	43.1	36017	777	45532	54.4	45532	0
Хөвсгөл	27177	54.1	24452	2897	22136	49.9	22136	0
Эрдэнэ	28434	62.5	26473	3213	30811	64.9	31101	0
Сайншанд	33829	79.8	33829		20851	45.5	20841	25
Замын-үүд	5843	52.0	5831	12	6529	58.5	6529	0

8.2 ТОМ МАЛЫН ЗҮЙ БУСЫН ХОРОГДОЛ

	Хорогдол бүгд		Оны эхний малд эзлэх хувь		Өвчнөөр хорогдсон мал		Өвчнөөр хорогдсон малын эзлэх хувь	
	2016 I-V	2017 I-V	2016 I-V	2017 I-V	2016 I-V	2017 I-V	2016 I-V	2017 I-V
	толгой		хувь		толгой		хувь	
А. Аймгийн дүн *(Малын төрлөөр)*								
ДҮН	84760	1115	4.7	0.1	2384	970	2.8	87.0
Адуу	7499	8	5.7	0.0	2	0	0.0	0.0
Үхэр	5839	181	8.4	0.3	2	169	0.0	93.4
Тэмээ	67	3	0.2	0.0	1	0	0.0	0.0
Хонь	27517	797	3.7	0.1	2326	742	8.5	93.1
Ямаа	43838	126	5.4	0.0	53	59	0.1	46.8
Б. Сумаар *(Дүнгээр)*								
ДҮН	84760	1115	4.7	0.1	2384	970	2.8	87.0
Айраг	14696	0	10.3	0.0	9	0	0.0	0.0
Алтанширээ	6355	77	5.3	0.1	0	67	0.0	87.0
Даланжаргалан	3708	0	2.3	0.0	0	0	0.0	0.0
Дэлгэрэх	17980	599	9.6	0.4	105	571	0.6	95.3
Иххэт	2553	0	1.9	0.0	0	0	0.0	0.0
Мандах	201	55	0.2	0.0	0	54	0.0	98.2
Өргөн	10172	0	8.0	0.0	95	0	0.0	0.0
Сайхандулаан	1782	4	1.3	0.0	406	4	22.8	100.0
Улаанбадрах	5037	0	4.0	0.0	30	0	0.6	0.0
Хатанбулаг	3117	43	1.6	0.0	42	2	0.0	4.7
Хөвсгөл	9381	0	7.9	0.0	0	0	0.0	0.0
Эрдэнэ	5038	178	4.4	0.2	123	120	0.0	67.4
Сайншанд	3188	153	3.3	0.2	112	152	3.5	99.3
Замын-үүд	1552	6	5.5	0.0	1462	0	94.2	0.0

8.3 ХАА-н БҮТЭЭГДЭХҮҮНИЙ ҮНИЙН СУДАЛГАА, жил бүрийн 5 дугаар сарын эцэст

	2013 V	2014 V	2015 V	2016 V	2017 V
	төгрөг				
Ингэний сүү	1928	2000	2500	2000	
Ямааны ноолуур	47400	50000	49000	45000	50000
Тэмээний шир	15000	14250	49000	10000	
Адууны шир	23750	21250	10000	15000	
Үхэрийн шир	15000	13333	17000	15000	
Хонины арьс	4928	4857	1000	1000	2500
Ямааны арьс	1714	1625	500	500	

8.4 МАЛЫН ҮНИЙН СУДАЛГАА, сумаар, 2017 оны 5 сарын эцэст

	Ат	Соеолон үрээ	Хязаалан шар	Эр хонь	Эр ямаа
	мянган төгрөг				
Айраг	-	-	-	130.0	80.0
Алтанширээ	800.0	600.0	900.0	150.0	70.0
Даланжаргалан	-	-	-	-	-
Дэлгэрэх	850.0	700.0	1000.0	120.0	80.0
Иххэт	1000.0	500.0	800.0	100.0	80.0
Мандах	800.0	450.0	700.0	150.0	80.0
Өргөн	1000.0	600.0	1100.0	120.0	70.0
Сайхандулаан	1000.0	750.0	800.0	150.0	80.0
Улаанбадрах	-	-	-	-	-
Хатанбулаг	1000.0	-	1000.0	80.0	80.0
Хөвсгөл	1400.0	500.0	1500.0	120.0	90.0
Эрдэнэ	1100.0	-	1500.0	180.0	150.0
Сайншанд	-	-	-	-	-
Замын-үүд	-	-	-	-	-

ЕС. АЖ ҮЙЛДВЭР

9.1 НИИТ БА БОРЛУУЛСАН БҮТЭЭГДЭХҮҮН, оны үнээр

	Нийт бүтээгдэхүүн			Борлуулалтын орлого		
	2016 I-V	2017 I-V	2017 I-V / 2016 I-V	2016 I-V	2017 I-V	2017 I-V / 2016 I-V
	сая.төг		хувь	сая.төг		хувь
Дүн	7462.9	35308.0	4.7²	4890.1	69985.6	14.3²
А. Өмчийн төрлөөр						
- төрийн	5934.0	3654.4	61.6	4029.8	4779.9	118.6
- хувийн	1528.9	31653.6	20.7²	860.3	65205.7	75.8²
Б. ААН-ийн хэлбэрээр						
- Хоршоо	45.2	6.6	14.6	54.2	10.3	19.0
- Компани	1200.9	31389.0	26.1²	432.7	64874.6	149.9²
- УҮГ	5934.0	3654.4	61.6	4029.8	4779.9	118.6
- Өрхийн аж ахуй	282.8	258.0	91.2	373.4	320.8	85.9

² Дахин их

9.2 АЖ ҮЙЛДВЭРИЙН ЖИГД АЖИЛЛАГАА, сараар, оны үнээр

		Ажиллагчид	НБ	ББ	Сар бүрийн дүнд эзлэх хувь	
		тоо	сая.төг		хувь	
2016	I сар	628	1575.7	1077.9	21.1	22.0
	II сар	646	1576.8	1123.8	21.1	23.0
	III сар	652	1752.1	1124.1	23.5	23.0
	IV сар	712	1869.2	1096.5	25.0	22.4
	V сар	706	689.1	468.1	9.2	9.6
	Дүн		7462.9	4890.4	100.0	100.0
2017 он	I сар	1049	7819.8	10040.9	22.1	14.3
	II сар	1052	347.0	11746.1	1.0	16.8
	III сар	1058	7058.1	9664.7	20.0	13.8
	IV сар	1054	7656.7	17739.3	21.7	25.3
	V сар	1059	12426.4	20794.6	35.2	29.7
	Дүн		35308.0	69985.6	100.0	100.0

9.3 АЖ ҮЙЛДВЭРИЙН САЛБАРЫН БҮТЭЭГДЭХҮҮНИЙ ҮЙЛДВЭРЛЭЛ, дэд салбараар, оны үнээр, жил бүрийн эхний 5 сарын эцэст

Салбар	2015 I-V	2016 I-V	2017 I-V	2017 I-V / 2016 I-V
	сая.төг			хувь
Дүн	5334.9	7462.9	35308.0	4.7²
Уул уурхай олборлох аж үйлдвэр	273.1	1128.1	24145.4	21.4²
Нүүрс олборлолт	157.5	1128.1	24145.4	21.4²
Бусад ашигт малтмал олборлолт	115.6			
Боловсруулах аж үйлдвэр	403.3	513.9	7508.1	14.6²
Хүнсний бүтээгдэхүүн үйлдвэрлэл	307.2	341.0	1012.2	2.9²
мах, махан бүтээгдэхүүн үйлдвэрлэл	19.5	17.2	652.5	37.9²
сүү, сүүн бүтээгдэхүүн үйлдвэрлэл	55.2	46.1	83.5	1.8²
хүнсний бусад бүтээгдэхүүн үйлдвэрлэл	232.5	277.7	276.2	99.5
Хувцас үйлдвэрлэл	26.9	25.2	17.8	70.6
Гутал үйлдвэрлэл	5.9	6.4	8.0	125.0
Мод, модон эдлэл үйлдвэрлэл	9.0	21.1	17.7	83.9
Машин тоног төхөөрөмжөөс бусад төмөр эдлэл үйлдвэрлэл	1.2	0.1	0.2	20.0²
Боловсруулах үйлдвэрийн бусад	53.1	120.1	6452.2	53.7²
Цахилгаан, дулааны эрчим хүч үйлдвэрлэлт, усан хангамж	4658.5	5820.9	3654.5	62.8
Цахилгаан, дулаан, уур үйлдвэрлэл	4097.1	5023.2	2661.5	53.0
Ус ариутгал, усан хангамж	561.4	797.7	993.0	124.5

Тайлбар :- ² Дахин их

9.4 БҮТЭЭГДЭХҮҮН ҮЙЛДВЭРЛЭЛ , сумаар, нийт бүтээгдэхүүн гол нэр төрлөөр

	Мэдээлэлд хамрагдсан нэгж		Нийт бүтээгдэхүүн, оны үнээр		Гол нэрийн бүтээгдэхүүн									
					Цахилгаан		Дулаан		Ус түгээлт		Талх		Нарийн боов	
	2016	2017	2016 I-V	2017 I-V	2016 I-V	2017 I-V	2016 I-V	2017 I-V	2016 I-V	2017 I-V	2016 I-V	2017 I-V	2016 I-V	2017 I-V
	тоо		сая.төг		мян.квт.цаг		мян.ккал		мян.м3		тн		тн	
Дүн	85	101	7462.9	35308.0	131.8	123.3	55.0	67.4	398.4	364.0	56.3	63.6	34.08	20.6
АЙ	2	3	8.5	12.7							5.3	6.4	0.7	0.4
АШ	4	4	5.8	5.3							0.3	0.5	0.4	0.9
ДЖ	4	4	1018.4	6849.6									0.6	
ДХ	6	5	3.9	4.1							1	0.06		
ИХ	2	3	4.1	6.0							2.7	4.5		
МД	5	7	14.8	28.3	58.7	48.5							0.08	
ӨР	3	2	1.0	6425.8							0.2	0.4	0.08	0.8
СД	1	1	0.4	0.4									0.02	
УБ	8	8	3.4	1.5							0.3	1		0.1
ХБ	2	3	7.9	26.8	73.1	74.8								
ХЛ	1	3	1.0	17194.6								0.3		
ЭР	3	2	6.2	9.1							1.1	0.8		
СШ	21	24	5407.0	3394.6			42.8	38.9	398.4	224.7	9.5	26.7	4.6	7
ЗҮ	23	32	980.4	1349.2			12.2	28.5		139.3	35.9	22.9	27.6	11.4

	Сүүн бүтээгдэхүүн		Хиам		Хэрчсэн гурил		Цемент		Модон эдлэл		Дээл		Жижиг оёдол	
	2016	2017	2016 I-V	2017 I-V	2016 I-V	2017 I-V	2016 I-V	2017 I-V	2016 I-V	2017 I-V	2016 I-V	2017 I-V	2016 I-V	2017 I-V
	мян.л		тн		мян.тн		мян.тн		мян.төг		ш		мян.төг	
Дүн	20.7	33.1	3.1	3.8	11.0	16.2	0.0	58.5	21069.7	17599.7	247	134	10448.5	8168.2
АЙ														
АШ					0.50	1.6			2780.0	900.0				
ДЖ					0.3						10	5	174.0	151.2
ДХ	1.7										7		30.0	
ИХ					0.4	0.2								
МД										90.0	40	29	1165.0	3060.0
ӨР								58.5	300.0					
СД											8	5	60.0	
УБ						0.1			230.0				943.0	
ХБ									1410.0	140.0				
ХЛ					0.4	11.4								732.0
ЭР											63		1789.5	
СШ	19	33.1	3.1	3.8		1.4			16349.7	16469.7	6		301.0	
ЗҮ					9.4	1.5					113	95	5986.0	4225.0

	Эсгий эдлэл		Вакуум цонх		Зайрмаг		Бялуу		Савласан цэвэр ус		Нүүрс		Блок	
	2016	2017	2016 I-V	2017 I-V	2016 I-V	2017 I-V	2016 I-V	2017 I-V	2016 I-V	2017 I-V	2016 I-V	2017 I-V	2016 I-V	2017 I-V
	мян.төг		м2		мян.ш		тн		мян.л		мян.тн		мян.ш	
Дүн	1718.5	0.0	398.6	303.4	0.8	0.0	1.1	0.8	580.5	808.6	27.3	548.6	7.3	0.2
АИ														
АШ														
ДЖ											27.3	153.5		
ДХ													0.1	
ИХ														0.2
МД							0.1							
ӨР									2.3	1.9				
СД														
УБ					0.8		0.01	0.04						
ХБ														
ХЛ												395.1		
ЭР									11.2	0.3				
СШ	1018.5		398.6	303.4			0.7	0.2	191.8	196.1				
ЗҮ	700						0.3	0.6	375.2	610.3			7.2	

АРАВ. БАЙГАЛЬ ОРЧИН

10.1.ЦАГ УУРЫН ҮЗҮҮЛЭЛТҮҮД, сумаар, 2017 оны 5 дугаар сарын эцэст

Станцын нэр	Агаарын температур			Хөрсний температур			Салхины хурд		Тунадасны хэмжээ		Бэлчээрийн ургамлын ургалт	
	Дундаж	Хамгийн их	Хамгийн бага	Дундаж	Хамгийн их	Хамгийн бага	их хурд	10м/с-ээс дээш салхитай өдөр	нийлбэр	Тунадастай өдөр	Ургамлын дундаж өндөр	Бэлчээрийн ургац
	хэм						метр/секунд		миллиметр		см	ц/га
Айраг	18.1	36	-5	27	50	-9	20	14	3.8	2	6	0.4
Алтанширээ	18.1	37	-4	25	-	-5	22	17	5.9	1	9	0.5
Дэлгэрэх	15.7	36	-4	21	58	-5	23	25	4.2	2	4	0.1
Иххэт	17.0	35	-5	24	60	-9	16	12	5.2	3	8	0.4
Мандах	15.9	34	-6	21	60	-8	24	17	4.5	2	6	0.1
Өргөн	18.6	37	-5	26	55	-	22	15	3.9	2	4	0
Сайхандулаан	17.6	33	-6	26	59	-6	17	13	8.8	2	8	0.1
Улаанбадрах	19.9	37	-5	26	56	-6	20	10	0.6	4	7	0.1
Хатанбулаг	19.6	36	-4	27	-	-5	20	15	1.4	2	2	-
Хөвсгөл	18.3	38	-4	23	57	-6	28	21	2.8	3	2	-
Эрдэнэ	16.8	36	-4	22	56	-6	20	15	3.4	2	7	0.2
Сайншанд	17.5	37	-4	22	56	-6	29	28	4.1	3	5	0
Замын-Үүд	17.5	38	-2	24	60	-3	27	24	5.3	4	7	0.1

Эх үүсвэр: Цаг уур орчны шинжилгээний газар

ДОРНОГОВЬ АЙМГИЙН СТАТИСТИКИЙН ХЭЛТЭС