ДОРНОГОВЬ АЙМГИЙН НИЙГЭМ, ЭДИЙН ЗАСГИЙН БАЙДАЛ

(2018 оны 05 дугаар сарын байдлаар)

Нэг. Нийгмийн үзүүлэлт

1.1 Хүн ам

Дорноговь аймгийн хэмжээнд 2018 оны 05 сард 563 эх амаржиж, 565 хүүхэд шинээр мэндэлжээ. Амаржсан эхийн тоо өмнөх оны мөн үеэс 45(8.7%)-оор, төрсөн хүүхдийн тоо өмнөх оны мөн үеэс 42(8.0%)-өөр, 160 хүн нас барсан нь 13(8.8%)-аар тус тус өссөн байна.

Хүн амын цэвэр өсөлт 405 болж өмнөх оны мөн үеэс 29(7.7%)-ээр өсчээ. 1000 хүнд ногдох төрөлт 8.4, нас баралт 2.4 байгаа нь өмнөх оны мөн үетэй харьцуулахад төрөлт 0.3 пунктээр буурч, нас баралт 0.1 пунктээр өссөн байна.

Зураг. Төрсөн хүүхэд, нас барсан хүний тоо. 2015-2018 оны 05 сард

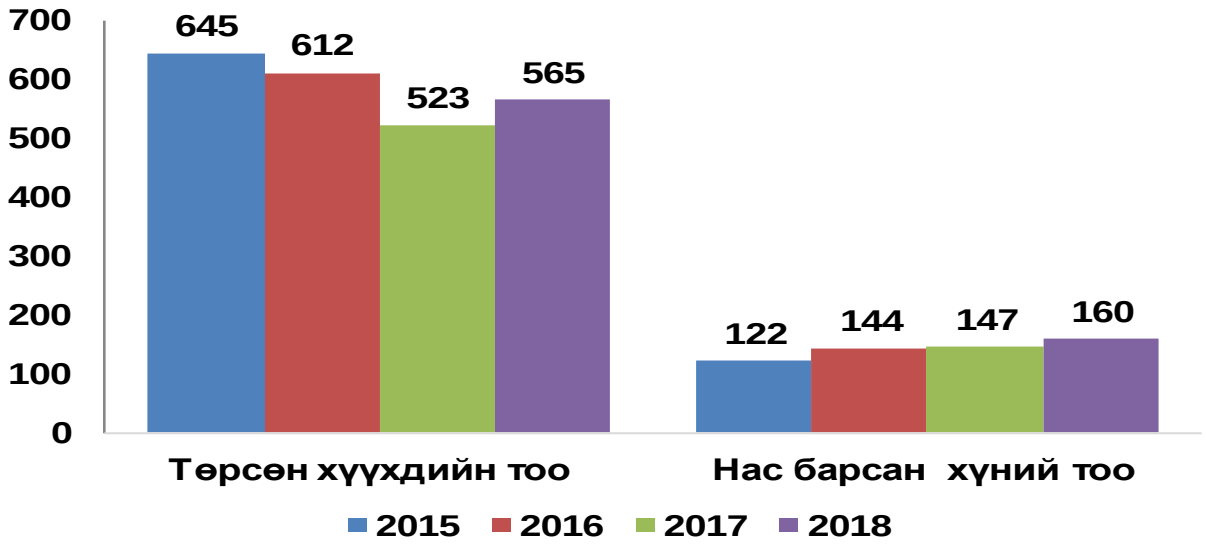

Он гарсаар эхийн эндэгдэл гараагүй бөгөөд нялхсын эндэгдэл 8 байгаа нь өмнөх оны мөн үеэс 3-аар илүү байна.

1.2 Эрүүл мэнд

2018 оны 05 сарын байдлаар 154.0 мянган хүнд амбулаторийн үзлэг хийсэн нь өмнөх оны мөн үеэс 0.7 хувиар, 7.6 мянган хүн эмнэлэгт хэвтэж эмчлүүлсэн нь өмнөх оны мөн үеэс 5.6 хувиар тус тус өсч, 4.6 мянган хүн урьдчилан сэргийлэх тарилгад хамрагдсан нь өмнөх оны мөн үеэс 6.1 хувиар буурчээ.

2018 оны 05 сард 665 эх жирэмсний хяналтанд орсны 86.5 хувь буюу 575 эх жирэмсний эхний 3-н сард хяналтанд хамрагджээ. Жирэмсний хяналтанд хугацаандаа орсон эхийн эзлэх хувь өмнөх оны мөн үеэс 0.9 хувиар буурсан байна.

.

Түргэн тусламжийн дуудлага 8.7 мянган удаа гарсны 1.5 мянга буюу 17.2 хувь нь алсын дуудлага байв. Өмнөх оны мөн үетэй харьцуулбал нийт түргэн тусламжийн дуудлага 6.1 хувиар, алсын дуудлага 7.1 хувиар тус тус өссөн байна.

Он гарсаар ослын улмаас 1299 хүн бэртэж, 32 иргэний амь нас энджээ. Өмнөх оны мөн үетэй харьцуулбал бэртэж гэмтсэн хүний тоо 167(14.8%)-аар нэмэгдэж, нас барсан хүний тоо 4 (%)-өөр буюу 11.1 хувиар буурсан байна.

Зураг. Нас баралт, өвчний шалтгаанаар, хувь. 2018 оны 05 сард

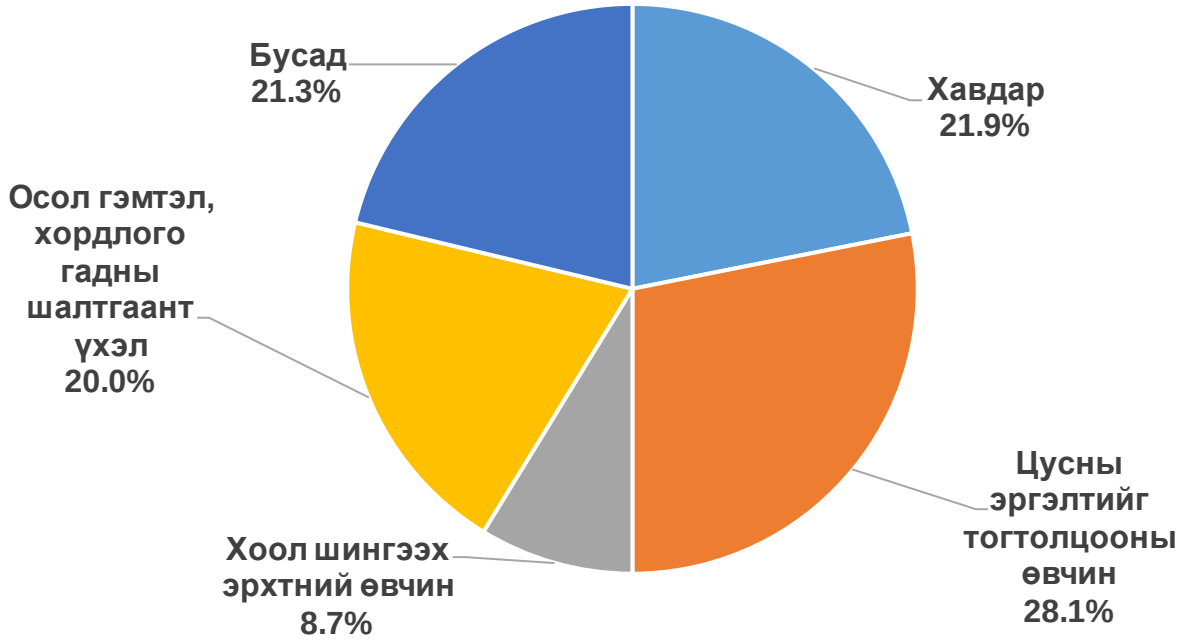

Нас баралтыг өвчний шалтгаанаар авч үзэхэд цусны эргэлтийн тогтолцооны өвчин 28.9 хувь, хавдар 22.7 хувь, хоол шингээх эрхтний өвчин 8.6 хувь, амьсгалын тогтолцооны өвчин 8.6 хувь, осол гэмтэл, хордлого гадны шалтгаант нас баралт 18.8 хувь, бусад төрлийн өвчин 12.0 хувийг тус тус эзэлж байна.

Халдварт өвчний 306 тохиолдол бүртгэгдсэн нь өмнөх оны мөн үеэс 141(31.5%)-ээр буурчээ. Халдварт өвчний тохиолдол буурахад сүрьеэ 2.4 хувь, трихомониаз 20.0 хувь, тэмбүү 24.6 хувь, вирус гепатит 66.7 хувиар, бусад төрлийн өвчин 63.1 хувиар тус тус буурсан нь голлон нөлөөлжээ.

1.3 Бүртгэлтэй ажилгүй иргэн

Хөдөлмөрийн хэлтэст ажил хайж бүртгүүлсэн иргэд 2018 оны 05 сарын эцэст 860 болсны 833 (96.8%) нь бүртгэлтэй ажилгүй иргэд, 27 (3.2%) нь ажилтай боловч өөр ажил хайж байгаа иргэд байна.

Нийт бүртгэлтэй ажилгүй иргэд нь өмнөх оны мөн үеийнхээс 790 (52.1 %) хүнээр буурч, өмнөх сараас 119(16.1%) хүнээр өссөн байна. Бүртгэлтэй ажил хайгч иргэдийн 408 (47.4%) нь эмэгтэйчүүд байна. Бүртгэлтэй ажилгүй иргэдийн 445 (51.7%) нь Сайншанд суманд, 138 (16.1%) нь Замын-Үүд суманд байна.

Бүртгэлтэй ажилгүй иргэдийн боловсролын түвшинг харахад 59.9 хувь нь бүрэн дунд, 19.5 хувь нь дээд, 6.4 хувь нь техник болон мэргэжлийн, 6.0 хувь нь бүрэн бус дунд, 5.0 хувь нь тусгай дунд, 0.7 хувь нь бага, 2.3 хувь нь боловсролгүй, 0.1 хувь нь магистр/докторын боловсролтой иргэд эзэлж байна.

Зураг. Ажилгүй иргэдийн тоо, боловсролоор, хувиар, 2018 оны 05-р сард

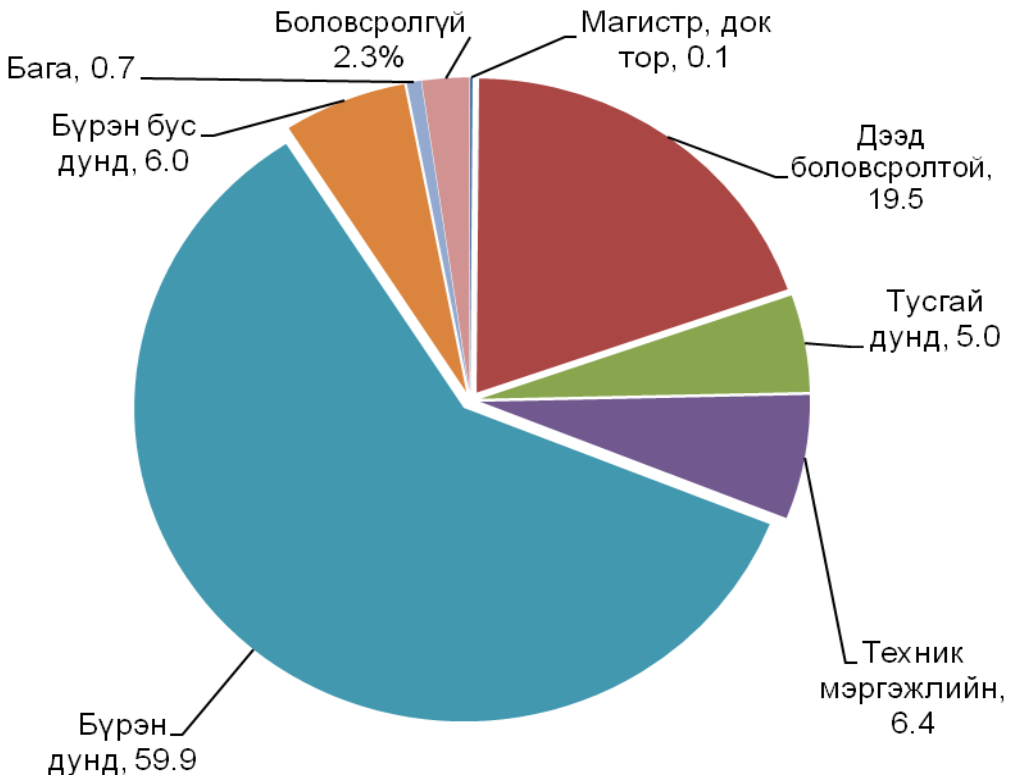

Хөдөлмөрийн хэлтэст 2018 оны 5-р сард 1074 иргэн шинээр бүртгүүлж, бүртгэлтэй байсан 133 иргэн ажилд зуучлагдан орж, 98 иргэн ажил идэвхтэй хайхгүй байгаа шалтгаанаар бүртгэлээс хасагдсан байна

Хөдөлмөрийн хэлтэст ирсэн 204 ажлын байрны 19(9,3%) нь үйлчилгээний, 109(53.4%) нь уул уурхайн олборлолтын салбарын захиалга байна. Ажил хайгч 133 иргэн хөдөлмөрийн байгууллагаар дамжуулан ажилд зуучлуулан орсны 60 (45.1%) нь эмэгтэйчүүд байна

Зураг. Бүртгэлгүй ажилгүй иргэд сумаар

Зураг. Шинээр ажлын байранд орсон салбараар

1.4 Нийгмийн даатгал, халамж

Эрүүл мэнд, нийгмийн даатгалын газрын мэдээллээр нийгмийн даатгалын сангийн орлого 2018 оны эхний 05 сард 13009.5 сая төгрөг болж, өмнөх оны мөн үеэс 2148.5(19.8%) сая төгрөгөөр өссөн байна. Нийгмийн даатгалын сангийн орлого 2018 оны эхний 05 сард өмнөх оны мөн үеэс 2148.5 сая төгрөгөөр нэмэгдэхэд тэтгэврийн даатгал 1587.2(24.1%) сая төгрөг, ҮОМШӨ-ний даатгалын сан 164.7(24.4%) сая төгрөг, тэтгэмжийн даатгал 179.8(24.1%) сая төгрөгөөр өссөн нь голлон нөлөөлсөн байна.

Зураг. Нийгмийн даатгалын сангийн орлого сангийн төрлөөр /сая.төг/ 2018 оны 05 сард

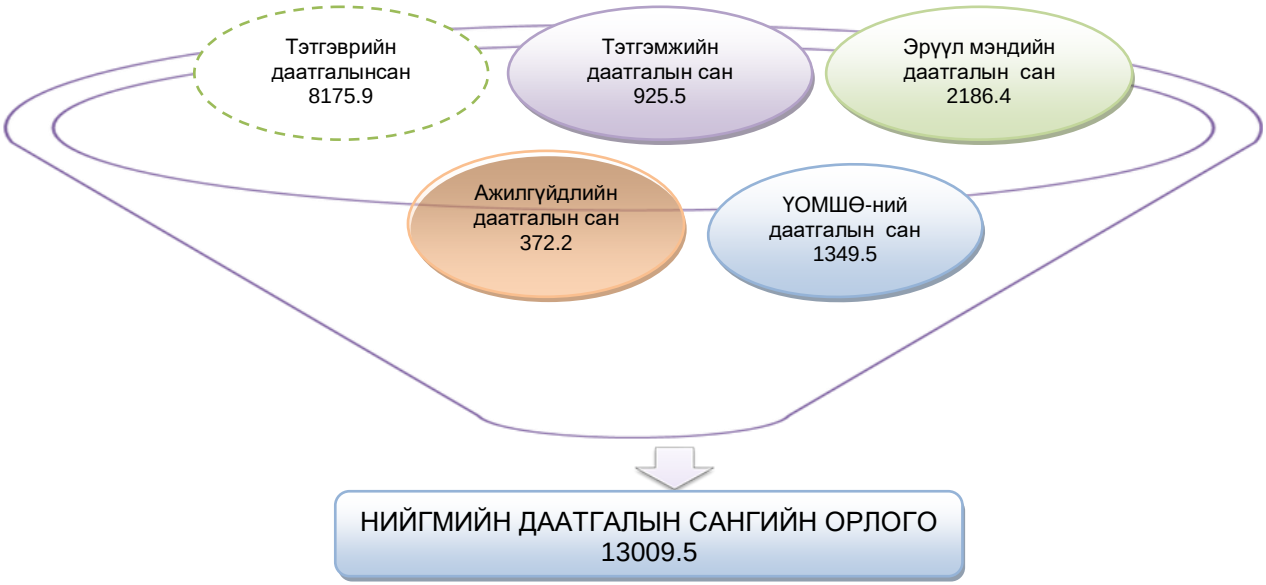

Нийгмийн даатгалын сангийн зарлага 17953.0 сая.төг болж өмнөх оны мөн үеэс 2327.2 (14.9%) сая төгрөгөөр өссөн байна. Зарлагыг бүтцээр нь авч үзвэл тэтгэврийн даатгалын сангаас 13162.5(73.3%) сая төгрөг, эрүүл мэндийн даатгалын сангаас 2699.7(15.0%) сая төгрөг, тэтгэмжийн даатгалын сангаас 1041.4(5.8%) сая төгрөг, ҮОМШӨ-ний даатгалын сангаас 729.6(4.1%) сая төгрөг, ажилгүйдлийн даатгалын сангаас 319.8(1.8%) сая төгрөгийг зарцуулжээ.

Зураг. Нийгмийн даатгалын зарлага, сая төг

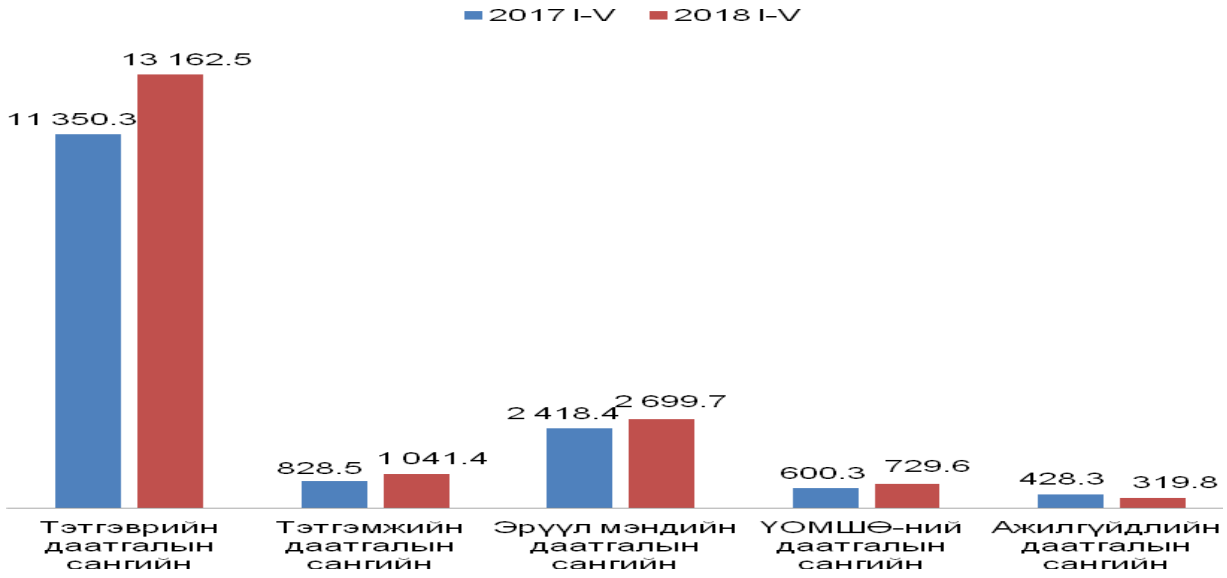

Хөдөлмөр, халамж үйлчилгээний газрын мэдээгээр нийгмийн халамжийн сангаас 2018 оны эхний 05 сард нийгмийн халамжийн сангаас 19940 иргэнд 3339.1 сая төгрөгийн халамжийн тэтгэвэр, тэтгэмж олгожээ. Өмнөх онтой харьцуулахад халамж авсан иргэд 4071 (25.7%)-өөр, олгосон тэтгэвэр тэтгэмж 882.1 (35.9%) сая төгрөгөөр нэмэгдсэн байна. Халамжийн тэтгэвэр, тэтгэмж өсөхөд насны хишиг, цалинтай ээж хөтөлбөрт 5718(28.7%) иргэнд 885.5(26.5%) сая төгрөгийн тэтгэмж олгосон нь нөлөөлсөн байна.

Нийгмийн халамжийн тэтгэвэрт 2018 онд 1306 хүн хамрагдсан нь өмнөх оноос 31 (2.4%)-ээр, олгосон тэтгэвэрийн хэмжээ 370.1 (65.6 дахин) сая төгрөгөөр нэмэгджээ. Нийгмийн нөхцөлт мөнгөн тусламжид 1020 иргэнд 316.2 сая төгрөг, онцгой тохиолдлын болон амьжиргааг дэмжих мөнгөн тэтгэмжид 893 иргэнд 226.7 сая төгрөг тус тус олгож, нийгмийн халамжийн дэмжлэг туслалцаа зайлшгүй шаардлагатай НХТХуульд 3.1.2, 18.2-т заасан өрх, иргэнийг нийгэмшүүлэх, хамт олны бүлэг бүрдүүлэх, орлогын эх үүсвэртэй болгох төсөл хэрэгжүүлэх, амьдрах ухаанд сургахад 6135 иргэнд хамруулж 296.6 сая төгрөгийг зарцуулсан байна. Нийгмийн бусад халамжийн шаардлагатай иргэнд үзүүлэх тусламжийг 10586 иргэнд 1565.2 сая төргөг олгосон байна.

Зураг. Хүний тоо

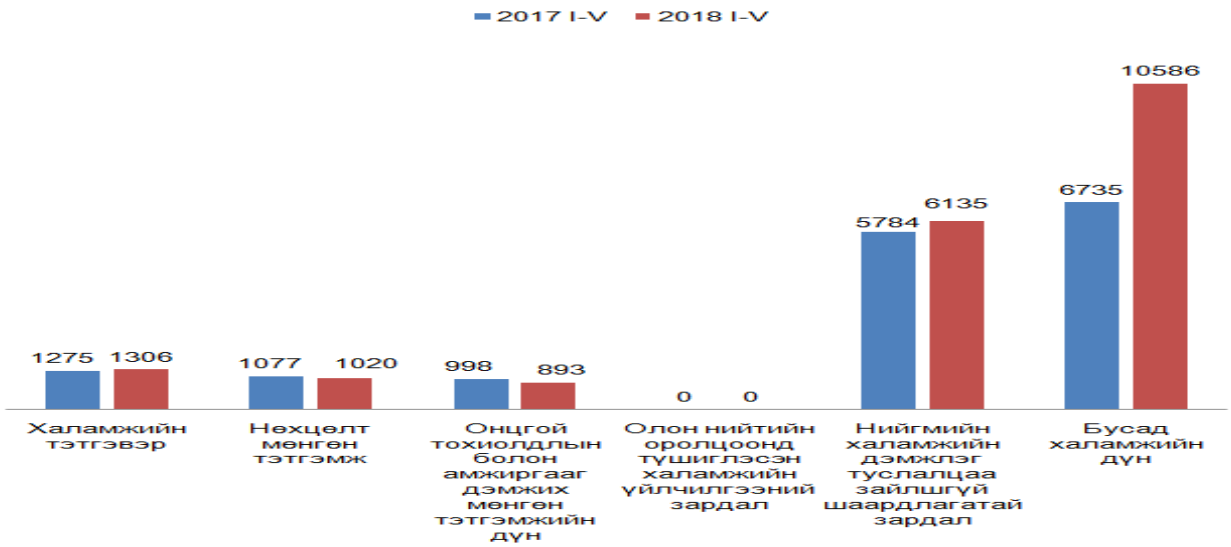

Зураг. Олгосон тэтгэвэр, тэтгэмж /мян төг/

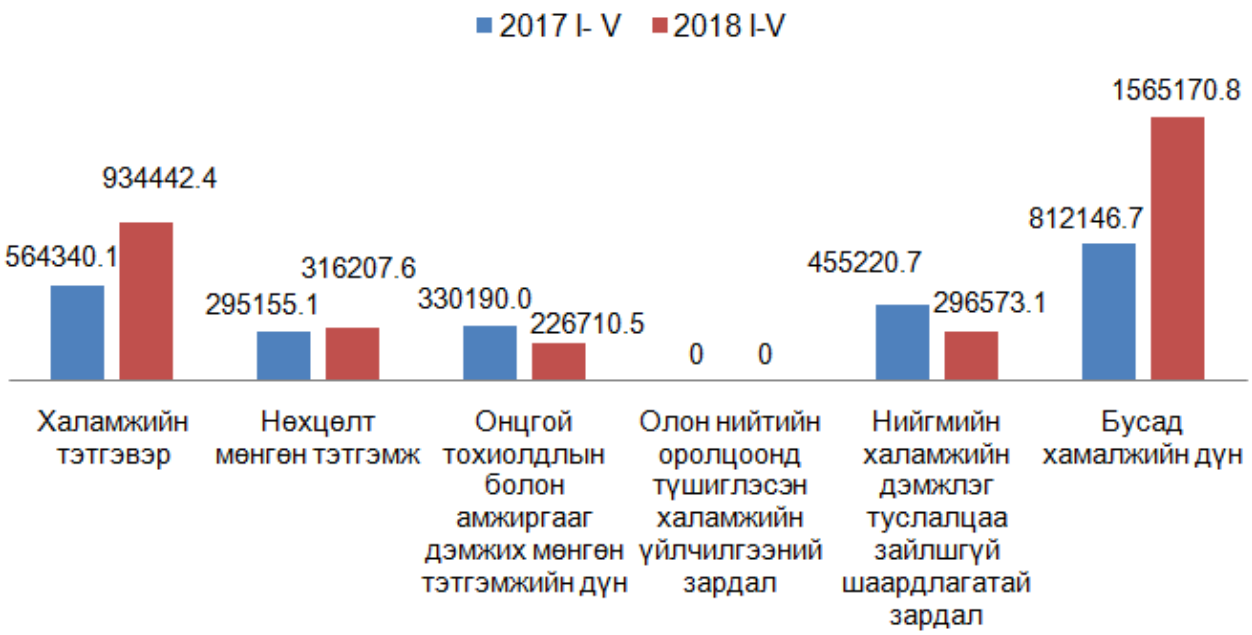

1.5 Гэмт хэрэг

Аймгийн Цагдаагийн газраас ирүүлсэн мэдээгээр оны эхний 05 сарын байдлаар 251 хэрэг бүртгэгдэж, гэмт хэргийн улмаас 48 хүн гэмтэж, 10 хүн нас барсан байна. Бүртгэгдсэн гэмт хэргийн тоо өмнөх оны мөн үеэс 37(9.1%)-оор, нас барсан хүний тоо 3(23.1%)-аар, гэмтсэн хүний тоо 45(48.4%) -аар буурсан байна.

Бүртгэгдсэн гэмт хэргийг төрлөөр нь өмнөх оны мөн үетэй харьцуулбал хүний амины гэмт хэрэг 1 (10.0%)-ээр, хүний эрүүл мэндэд хохирол учруулсан гэмт хэрэг 8 (12.7%)-аар, мал хулгайлах гэмт хэрэг 4(16.0%)-оор, хөдөлгөөний аюулгүй байдал, тээврийн хэрэгслийн ашиглалтын журам зөрчсөн гэмт хэрэг 4 (14.8%)-өөр, бусад гэмт хэрэг 1 (50.0%)-аар буурч, авилгын гэмт хэрэг, цэргийн албаны эсрэг гэмт хэрэг бүртгэгдээгүй байна.

Нийт бүртгэгдсэн гэмт хэргийн 109(43.4%) хувийг өмчлөх эрхийн эсрэг гэмт хэрэг, 55(21.9%) хувийг хүний эрүүл мэндэд хохирол учруулсан гэмт хэрэг, 23 (9.2%) хөдөлгөөний аюулгүй байдал, тээврийн хэрэгслийн ашиглалтын журам зөрчсөн гэмт хэрэг, 18(7.2%) хувийг улсын хилээр хууль бусаар эд зүйлс нэвтрүүлсэн гэмт хэргүүд эзэлж байна. Согтуугаар үйлдсэн гэмт хэрэг 25 бүртгэгдсэн нь өмнөх оны мөн үетэй харьцуулахад 64(71.9%) -өөр буурсан байна.

Гэмт хэргийн тоо өмнөх оны мөн үеэс Айраг, Өргөн, Сайхандулаан, Эрдэнэ, Сайншанд сумдад буурч, Хатанбулаг суманд өмнө онтой адил, бусад сумдад гэмт хэргийн тоо нэмэгдсэн байна.

Зураг. Бүртгэгдсэн гэмт хэргийн тоо, сумаар

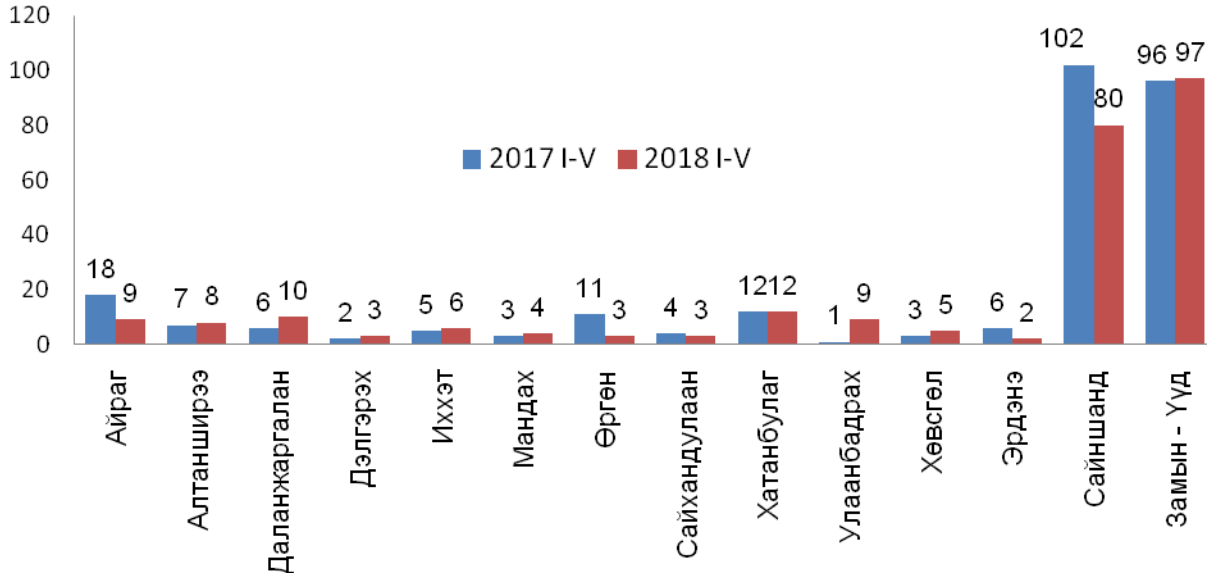

Гэмт хэргийн улмаас иргэд, байгууллага, аж ахуйн нэгжид 318.9 сая төгрөгийн хохирол учирсан нь өмнөх оны мөн үетэй харьцуулахад 777.4 (70.9) сая төгрөгөөр буурсан байна. Учирсан хохирлын 230.5 (72.2%) сая төгрөг эргэн төлөгдсөн байна.

Нийт гэмт хэргийн 67 (27.2%) нь гэр сууцандаа, 35(13.4%) нь гудамж олон нийтийн газарт, 25(32.2%) нь согтуугаар, 29 (18.1%) хувийг эмэгтэй хүн, хүүхэд оролцон, 13(9.4%) бүлэглэн, 92(29.7%) нь шөнийн цагаар /22.00-06.00 цаг/ үйлдсэн байна. Тайлант хугацаанд нийт 407 хүн эрүүлжүүлэгдэж, 89 хүн баривчлагджээ.

Зураг. Бүртгэгдсэн гэмт хэргийн бүтэц, хэрэг үйлдэгдсэн цагаар 05 сард

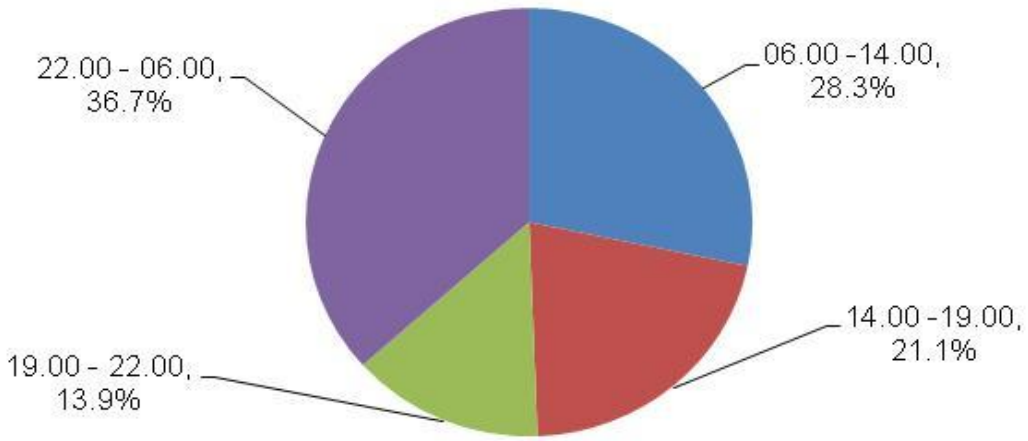

Хоёр. Макро эдийн засгийн статистикийн үзүүлэлт

2.1 Мөнгө, зээл

Монгол банкны мэдээгээр арилжааны банкуудын кассын орлого 597.9 тэрбум төгрөг болж өмнөх оноос 142.1(31.2%) тэрбум төгрөгөөр, цэвэр зарлага 617.3 тэрбум төгрөг болж 179.2(40.9%) тэрбум төгрөгөөр тус тус өссөн байна.

Зураг. Хадгаламж эзэмшигч, зээлдэгчийн тоо, 2017- 2018 он, мян.хүн

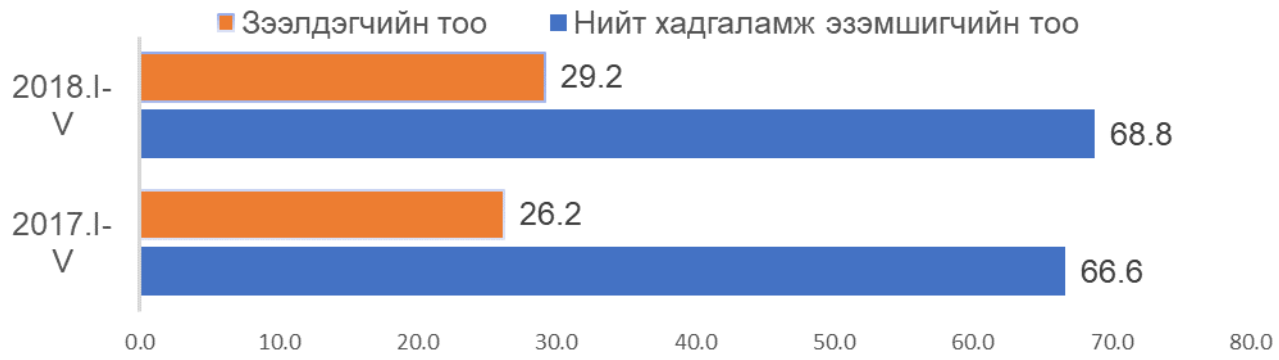

Зураг. Хадгаламжийн үлдэгдэл, зээлийн өрийн үлдэгдэл, 2017-2018 он, сая.төг

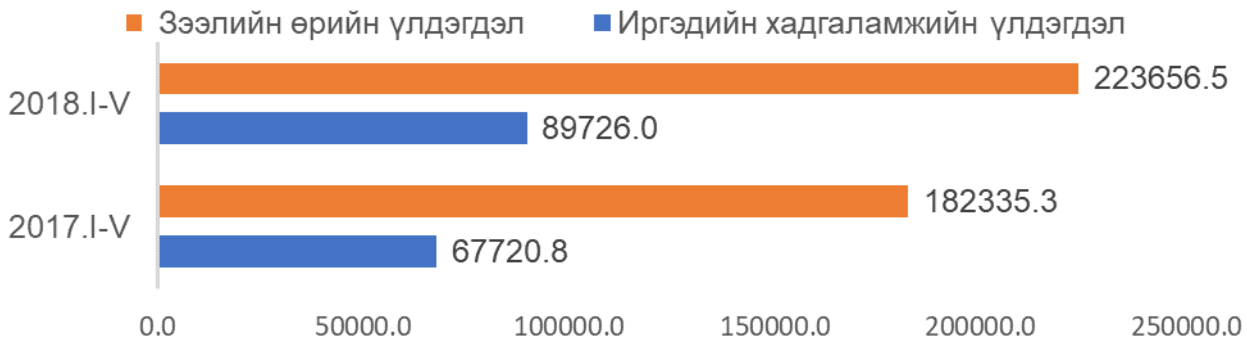

Иргэдийн мөнгөн хадгаламж 89.7 тэрбум төгрөг болж нэг хадгаламж эзэмшигчид дунджаар 1305.0 мянган төгрөг, аймгийн нэг хүнд дундажаар 1315.6 мянган төгрөгийн хадгаламж ногдож байна. Өмнөх оны мөн үетэй харьцуулахад хадгаламж эзэмшигчийн тоо 2.1 (3.2%) мянган хүнээр, хадгаламжийн үлдэгдэл 22.5 (32.5%) тэрбум төгрөгөөр өссөн байна.

Хугацаа хэтэрсэн зээлийн өрийн үлдэгдэл 2018 оны 05 дугаар сарын эцэст 2240.9 сая төгрөг болж, өмнөх сараас 224.3(9.1%) сая төгрөгөөр, өмнөх оны мөн үеэс 293.1 (11.6%) сая төгрөгөөр тус тус буурсан байна. Хугацаа хэтэрсэн зээлийн өрийн үлдэгдэл нийт зээлийн өрийн үлдэгдлийн 1.0 хувийг эзэлж, өмнөх сараас 0.1 пунктээр, өмнөх оны мөн үеэс 9.6 пунктээр буурчээ.

Чанаргүй зээл 05 дугаар сарын эцэст 8652.1 сая төгрөг болж өмнөх сараас 180.7(2.1%) сая төгрөгөөр өсч, өмнөх оны мөн үеэс 147.1 (1.7%) сая төгрөгөөр буурсан. Чанаргүй зээл нийт зээлийн өрийн үлдэгдлийн 3.9 хувийг эзэлж, өмнөх оны мөн үеэс 1.0 пунктээр буурсан байна.

Зураг. Зээл төрлөөр, дүнд эзлэх хувиар, 2018.05 сард

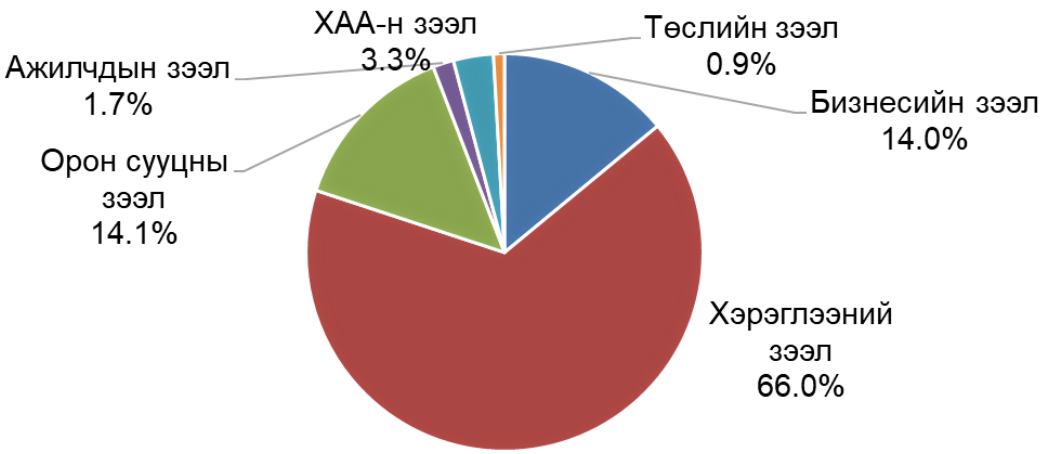

Зураг. Зээлдэгчийн тоо, зээлийн төрлөөр, 2018.05 сард

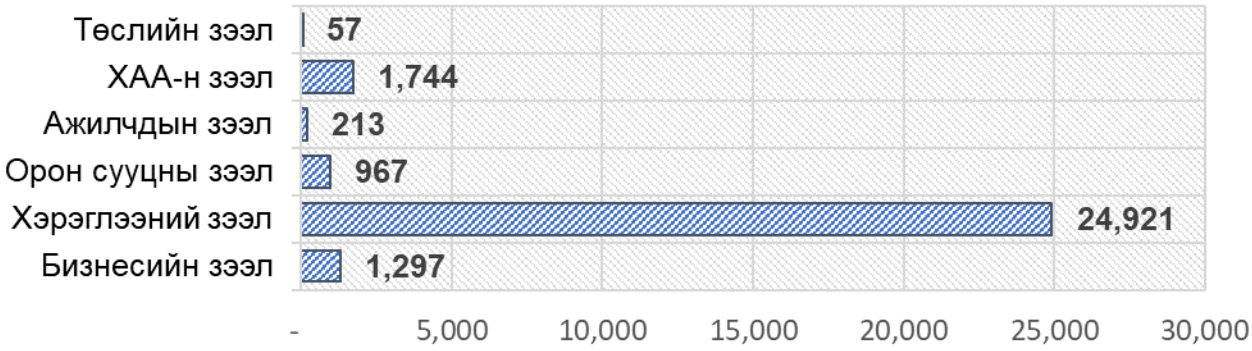

2.2 Орон нутгийн төсөв

2018 оны 05 дугаар сарын байдлаар орон нутгийн төсөвт 11464.1 сая төгрөгийн орлого төвлөрүүлжээ. Төсвийн орлогын төлөвлөгөөний биелэлт 101.4 хувь байна. Өмнөх оны мөн үетэй төсвийн орлогын дүнг харьцуулахад 43.3 хувиар өссөн байна. Аймгийн орон нутгийн төсвийн орлогын 72.0 хувийг татварын, 28.0 хувийг татварын бус орлого бүрдүүлсэн байна.

Зураг. Орон нутгийн төсвийн орлого, зарлагын бүтэц, хувиар, 2018 оны 05-р сард



Улсын нэгдсэн төсөвт ААНБ-ын орлогын албан татвар, дотоодын бараа, үйлчилгээний татвар, ашигт малтмал нөөц ашигласны төлбөр, агаарын бохирдлын төлбөр нийт 2046.8 сая төгрөгийг төвлөрүүлсэн байна. Улсын төсөвт төвлөрүүлсэн орлого өмнөх оны мөн үеэс 109.8 (5.7%) сая.төг-өөр нэмэгдэж, тухайн оны төлөвлөгөөнөөс 697.3 (51.7%) сая.төг-өөр давуулан биелүүлсэн байна.

2.3 Үнэ

Хэрэглээний үнийн индекс гэдэг нь хэрэглэгчдийн худалдаж авсан бараа, үйлчилгээний нэр төрөл өөрчлөлтгүй тогтвортой байхад үнэ дунджаар хэрхэн өөрчлөгдөж буйг хэмждэг үзүүлэлт юм.

Хэрэглээний үнийн индекс 2018 оны 05 дугаар сард өмнөх сараас 0.4 хувиар, өмнөх оны мөн үеэс 3.0 хувиар тус тус өсчээ.

Ерөнхий индекс өмнөх сараас 0.4 хувиар өсөхөд: хүнсний бараа, ундаа усны бүлэг 1,2 хувь, согтууруулах ундаа, тамхи мансууруулах бодисын бүлэг, 0.4 хувь, гэр ахуйн тавилга, гэр ахуйн барааны бүлэг 0.9 хувь, эм тариа эмнэлэгийн үйлчилгээны бүлэг 0.7 хувь, зочид буудал, зоогийн газар, дотуур байрны үйлчилгээний бүлэг 1.6 хувиар тус тус өссөн нь голлон нөлөөлсөн байна.

Зураг. Хэрэглээний үнийн индекс, 2018 оны 05 дүгээр сарын өөрчлөлт, өмнөх сартай харьцуулсанаар (өмнөх сар=100)

Зураг. Хэрэглээний үнийн индекс, 2018 оны 05 дугаар сарын өөрчлөлт, сар бүрээр (өмнөх сар=100)

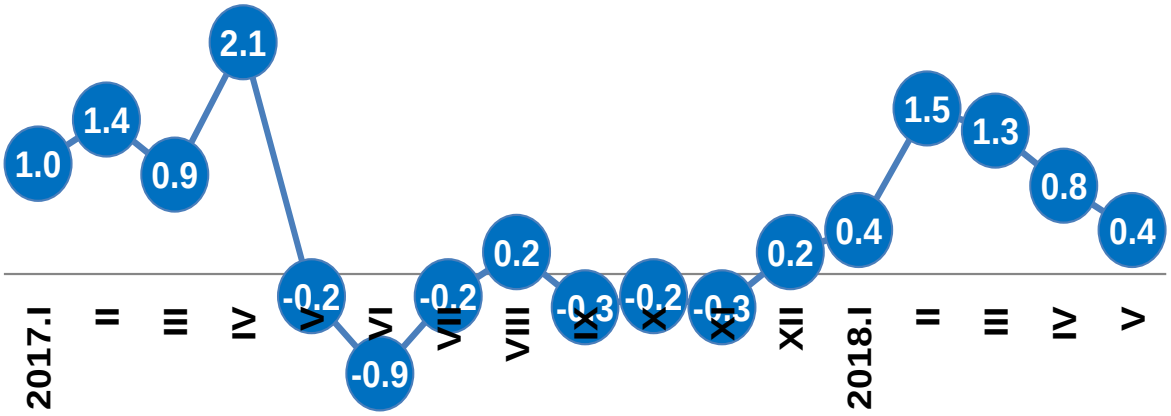

Гурав. Эдийн засгийн статистикийн үзүүлэлт

3.1 Хөдөө аж ахуй

Оны эхний 05 сарын байдлаар төллөвөл зохих эх малын 64.9 хувь буюу 540.0 мянган толгой мал төллөж, төл бойжилт 97.9 хувьтай байна. Өмнөх оны мөн үеийнхээс төллөсөн хээлтэгч 31.3 (6.0%) мянган толгойгоор, төл бойжилт 21.7 (4.1%) мянган толгойгоор илүү юм.

Эхний 05-н сарын байдлаар 6940 том мал хорогдож өмнө оны мөн үеэс хорогдол 5.8 (6.2 дахин) мянган толгойгоор нэмэгдсэн байна.

Хөдөө аж ахуйн бүтээгдэхүүний үнийн судалгаагаар Сайншанд суманд 05-р сард ноолуурын дундаж үнэ 95.0 мянган төгрөг болж өмнөх оны мөн үеэс 45.0 (90.0%) мянган төг-өөр өссөн байна. Харин тэмээний шир 5.0 мянган төгрөг, хонины арьс 1.5 мянган төгрөг, үхрийн шир 10.0 мянган төг-ийн ханштай байна. Сумдад эр хонь 100.0-180.0 мян.төг, эр ямаа 70.0-150.0 мян.төг-өөр худалдаалагдаж байна.

3.2 Аж үйлдвэр

Оны эхний 05 сард аж үйлдвэрийн салбарт 79524,4 сая төгрөгийн бүтээгдэхүүн үйлдвэрлэж, 112477.0 сая төгрөгийн бүтээгдэхүүнийг зах зээлд борлууллаа. Өмнөх оны мөн үетэй харьцуулахад нийт бүтээгдэхүүн үйлдвэрлэлт 2.3 дахин, борлуулалт 60.7 хувиар тус тус өссөн байна.

Аж үйлдвэрийн бүтээгдэхүүн үйлдвэрлэлийн 4.7 хувийг төрийн, 95.3 хувийг хувийн өмчийн аж ахуйн нэгжүүд үйлдвэрлэжээ.

Аж ахуйн нэгжийн хариуцлагын хэлбэрээр авч үзвэл улсын үйлдвэрийн газар 4.7 хувь, компани 95.0 хувь, өрхийн аж ахуй 0.3 хувийг тус тус эзэлж байна.

Статистикийн мэдээлэлд хамрагдсан гол нэр төрлийн бүтээгдэхүүн үйлдвэрлэлийг өмнөх оны мөн үетэй харьцуулвал дулаан 4.0 мян.ккал-аар, сувагжуулалт 29.3 мян.м3-ээр, нарийн боов 9.7 тонноор, бялуу 0.3 тонноор нүүрс 135.8 мян.тонноор, цемент 146.6 мян.тонноор, модон эдлэл 15034.3 мян.төгрөгөөр, дээл 75 ширхэгээр, жижиг оёдол 6265.6 мян.төгрөгөөр тус тус илүү үйлдвэрлэгджээ.

Дөрөв. Байгаль орчны статистикийн үзүүлэлт

4.1 Байгаль орчин

Цаг уур

2018 оны 05 дугаар сарын дундаж агаарын температур Улаанбадрах, Хатанбулаг сумдад 20.0-20.3 хэм дулаан, Мандах, Дэлгэрэх сумдад 16.3-16.5 хэм дулаан, бусад сумдын нутгаар 17.4-19.2 хэм дулаан, агаарын хамгийн их температур өдөртөө Хөвсгөл, Хатанбулаг, Замын-Үүд сумдад 36-37 хэм, бусад сумдын нутгаар 31-34 хэм дулаан байлаа. Агаарын дундаж температурыг олон жилийн дундаж / ОЖД /-тай харьцуулахад: Нийт сумдын нутгаар ОЖД-аас дулаан байлаа. Хөрсний гадарга дээр шөнөдөө 0-5 хэм хүйтэн, өдөртөө нийт нутгаар 55-61 хэм дулаан байв.

05 дугаар сард нийт сумдын нутгаар 1-5 өдөр хур тунадастай байж, 0.8-22.7 мм хур тунадас орлоо.

Энэ сард салхины хамгийн их хурд Сайншанд, Замын-Үүд сумдад 25-26 м/с, Мандах, Дэлгэрэх, Эрдэнэ сумдад 22-23 м/с, Хөвсгөл суманд 19 м/с хүрч аюултай болон онц аюултай үзэгдлийн хэмжээнд хүрсэн бол бусад сумдын нутгаар секундэд 7-11 м/с хүрсэн байна. 10м/с-ээс дээш салхитай хоногийн тоо Сайншанд, Замын-Үүд, Мандах, Хөвсгөл, Дэлгэрэх сумдад 19-26, бусад сумдын нутгаар 7-13 өдөр байлаа.

АГУУЛГА

II.Эдийн засаг, нийгмийн хөгжлийн байдлын тухай статистикийн тоон мэдээлэл
(Эдийн засгийн үйл ажиллагааны ангиллаар)

Нэг. Эрүүл мэнд
1.1 Эрүүл мэнд
1.2 Төрөлт, эх хүүхдийн эндэгдэл, сумаар
1.3 Халдварт өвчний гаргалт, сумаар
Хоёр.Хөдөлмөр эрхлэлт
2.1 Ажилгүй иргэдийн тоо, боловсролын түвшингээр
2.2 Ажилгүй иргэдийн тоо, сумаар
2.3 Ажлын байрны захиалга, эдийн засгийн салбарын ангилалаар
2.4 Ажлын байрны захиалга ажил мэргэжлийн ангилалаар
2.5. Ажилд зуучилсан иргэд, ажил мэргэжлийн ангилалаар
2.6. Шинэ ажлын байранд орсон иргэн, эдийн засгийн салбарын ангиллаар
Гурав. Нийгмийн даатгал,халамж
3.1 Нийгмийн даатгалын сангийн орлого, зарлага, төрлөөр
3.2 Нийгмийн даатгалд заавал даатгуулагчийн тоо, олгосон тэтгэврийн хэмжээ
3.3 Нийгмийн халамжийн үйлчилгээнд хамрагдсан хүний тоо,
олгосон тэтгэвэр, тэтгэмжийн хэмжээ
Дөрөв. Гэмт хэрэг
4.1 Бүртгэгдсэн хэргийн тоо төрлөөр, аймгийн дүнгээр
4.2 Бүртгэгдсэн хэргийн тоо сумаар
Тав. Мөнгө, зээл
5.1 Мөнгөн гүйлгээ, зээл
5.2 Хадгаламж, зээл, сумаар, сарын эцэст
Зургаа . Орон нутгийн төсөв
6.1 Орон нутгийн төсвийн орлого, сая төгрөгөөр
6.2 Орон нутгийн төсвийн зарлага, сая төгрөгөөр
6.3 Орон нутгийн төсвийн орлого, зарлага, сумдаар, сая төгрөгөөр
6.4. Улсын нэгдсэн төсөвт төвлөрүүлсэн орлого, сая төгрөгөөр
Долоо. Үнэ
7.1 Хэрэглээний үнийн индекс
7.2 Хэрэглээний бараа , үйлчилгээний үнэ тариф
7.3 Гол нэрийн барааны үнэ, хөрш зэргэлдээ аймгуудаар
Найм.Хөдөө аж ахуй
8.1 Мал төллөлт, төл бойжилт
8.2 Том малын зүй бус хорогдол
8.3 ХАА-н бүтээгдэхүүний үнийн судалгаа, төрлөөр
8.4 Малын үнийн судалгаа, сумаар
Ес.Аж үйлдвэр
9.1 Нийт бүтээгдэхүүн, борлуулалт, оны үнээр
9.2 Аж үйлдвэрийн үйлдвэрлэлийн жигд ажиллагаа
9.3 Аж үйлдвэрийн салбарын бүтээгдэхүүний үйлдвэрлэл, дэд салбараар
9.4 Бүтээгдэхүүний үйлдвэрлэл, сумаар, нийт бүтээгдэхүүн гол нэр төрлөөр
Арав. Байгаль орчин
10.1 Цаг уурын үзүүлэлт

Тэмдэглэлийн тайлбар :

(,,,) - тухайн тоо, баримт байхгүй
(0) - тайлант хугацаанд гүйцэтгэлгүй
(x) - энэ хүснэгтэнд тоо нөхөгдөхгүй
(.) - мэдээлэгдэх хугацаа болоогүй

ДОРНОГОВЬ АЙМГИЙН НИЙГЭМ, ЭДИЙН ЗАСГИЙН БАЙДАЛ
(2018 ОНЫ 05 ДУГААР САРЫН БАЙДЛААР)

I. Эдийн засаг, нийгмийн үндсэн үзүүлэлтүүд

Үзүүлэлт	Хэмжих нэгж	2015	2016	2017	2018	2018 - 2017	2018 2017
							хувь
1. Бэлэн хүн ам	мянган хүн	63.1	66.6	68.2	68.5	0.3	100.4
- Төрсөн хүүхдийн тоо*	тоо	645	612	523	565	42	108.0
- Нас барсан хүний тоо - бодит тоогоор**	тоо	122	144	147	160	13	108.8
- Хүн амын цэвэр өсөлт - бодит тоогоор	тоо	523	468	376	405	29	107.7
- Нялхасын эндэгдэл - бодит тоогоор	тоо	10	9	5	8	3	160.0
- 1000 хүүхдэд ноогдох	тоо	8.4	14.7	9.6	14.2	4.6	148.1
2. Халдварт өвчний гаралт - бодит тоогоор	тоо	411	1294	447	306	-141	68.5
- 10000 хүнд ногдох	тоо	17.9	54	66	45	-21	68.5
3. Ажилгүй иргэдийн тоо - бүгд	тоо	1 433	1 058	1 650	860	- 790	52.1
- Үүнээс эмэгтэй	тоо	812	557	704	408	- 296	58.0
- Хөдөлмөрийн насны 10000 хүнд ногдох ажилгүй иргэдийн тоо	тоо	36	25	38	20	- 18	52.1
4. Шинээр бий болсон ажлын байр-бүгд	тоо	241	145	121	92	-29	76.0
Үүнээс: Байнгын ажлын байр	тоо	241	122	121	65	-56	53.7
Улирлын чанартай ажлын байр	тоо	0	23	0	27	27	
5. Гэмт хэргийн гаралт - бодит тоогоор	тоо	243	272	276	251	-25	90.9
- 10000 хүнд ногдох ***	тоо	57	64	64	58	-6	90.4
6.Бойжиж буй төл, мян толгой	толгой	495055	441386	518330	540011.0	21681	104
- Унага	толгой	14239	8544	11900	12312.0	412	103
- Тугал	толгой	13384	8909	9640	11291.0	1651	117
- Ботго	толгой	5227	5268	5714	5834.0	120	102
- Хурга	толгой	237702	225379	264407	274539.0	10132	104
- Ишиг	толгой	224503	193286	226669	236035.0	9366	104
7. Аж үйлдвэрийн нийт бүтээгдэхүүн	сая төгрөг	5334.9	7462.9	35308.0	79542.4	44234.4	2.3²
- Борлуулсан бүтээгдэхүүн	сая төгрөг	4820.4	4890.1	69985.6	112477.0	42491.4	160.7

* - 2015, 2016, 2017 оны жилийн эцэст
**-Төрөлт, нас баралтыг ЭМГ-ын мэдээнээс авав.
*** - 18 - аас дээш насны 10000 хүнд ногдохоор тооцов.

II.ЭДИЙН ЗАСАГ НИЙГМИЙН ХӨГЖЛИЙН БАЙДЛЫН ТАНИЛЦУУЛГА

НЭГ. ЭРҮҮЛ МЭНД

1.1 ЭРҮҮЛ МЭНДИЙН ЗАРИМ ҮЗҮҮЛЭЛТ, жил бүрийн эхний 05 сарын эцэст

Үзүүлэлт	Хэмжих нэгж	2017 I-V	2018 I-V	Өсөлт	
		тоо			хувь
1. Амбулаторийн үзлэг	мян.хүн	153.0	154.0	1.0	100.7
2. Ор хоног	мян.хүн	51.9	54.6	2.7	105.2
3. Урьдчилан сэргийлэх тарилга	мян.хүн	4.9	4.6	-0.3	93.9
4. Эмчлүүлсэн хүний тоо	мян.хүн	7.2	7.6	0.4	105.6
5. Түргэн тусламжын дуудлага	мян.хүн	8.2	8.7	0.5	106.1
Үүнээс: алсын дуудлага	мян.хүн	1.4	1.5	0.1	107.1
6. Осол гэмтлийн өвчлөл	хүн	1132	1299	167	114.8
Үүнээс: нас баралт	хүн	36	32	-4	88.9
7. Шинээр хяналтанд авсан жирэмсэн эх	хүн	664	665	1	100.2
Үүнээс: эхний 3 сартайн хяналт	хүн	580	575	-5	99.1
8. Амаржсан эх	хүн	518	563	45	108.7
Үүнээс: нас баралт	хүн	0	0	0	0.0
9. 1-5 хүртэл насны эндсэн хүүхэд	хүн	0	1	1	0.0
10. 1 хүртэл насандаа эндсэн хүүхэд	хүн	5	8	3	160.0

1.2. ТӨРӨЛТ, ЭХ, ХҮҮХДИЙН ЭНДЭГДЭЛ, сумаар, жил бүрийн эхний 05 сарын эцэст

Сумын нэр	Амаржсан эх	Эхийн эндэгдэл	Амьд төрсөн хүүхэд	1 хүртэл насанда эндсэн хүүхэд	1-5 хүртэл насны эндсэн хүүхэд
	тоо				
Дүн	563	0	565	8	1
Айраг					
Алтанширээ					
Даланжаргалан					
Дэлгэрэх					
Иххэт	1		1		
Мандах					
Өргөн					
Сайхандулаан					
Улаанбадрах				1	
Хатанбулаг	1		1		
Хөвсгөл	0				
Эрдэнэ	2		2	1	
Сайншанд	452		453	4	
Замын - Үүд	107		108	2	1

Эх үүсвэр: Эрүүл мэндийн газар

1.3. БҮРТГЭГДСЭН ХАЛДВАРТ ӨВЧИН, төрлөөр, жил бүрийн эхний 05 сарын эцэст

Үзүүлэлт	2017 I-V	2017 I-V	Өсөлт	
	тоо			хувь
Халдварт өвчний гаралт-Бүгд	447	306	-141	68.5
Вируст гепатит	6	2	-4	33.3
Сүрьеэ	41	40	-1	97.6
Тэмбүү	57	43	-14	75.4
Заг хүйтэн	62	89	27	143.5
Трихомониаз	45	36	-9	80.0
Цусан суулга	11	13	2	118.2
Бусад	225	83	-142	36.9

Эх үүсвэр: Эрүүл мэндийн газар

2.1 БҮРТГҮҮЛСЭН АЖИЛГҮЙ ИРГЭДИЙН ТОО, боловсролын түвшингээр, жил бүрийн 05 сарын эцэст

Боловсролын түвшингээр	2015 V	2016 V	2017 V	2018. V	2018. V / 2015. V	2018. V / 2017.V
	хүний тоо				хувь	
ДҮН	1 433	1 058	1 650	860	60.0	52.1
Үүнээс: Эмэгтэй	812	557	804	408	50.2	50.7
Магистр, доктор	4	7	7	1	25.0	14.3
Дээд боловсролтой	396	253	385	168	42.4	43.6
Тусгай дунд	170	129	148	43	25.3	29.1
Техник мэргэжлийн	122	126	138	55	45.1	39.9
Бүрэн дунд	478	366	763	515	107.7	67.5
Бүрэн бус дунд	205	142	157	52	25.4	33.1
Бага	45	29	29	6	13.3	20.7
Боловсролгүй	13	6	23	20	153.8	2.2²

2.2 АЖИЛГҮЙ ИРГЭДИЙН ТОО, сумаар, жил бүрийн 05 сарын эцэст

	Ажилгүй иргэдийн тоо		Ажилд орсон хүний тоо		Шинээр бүртгүүлсэн хүний тоо	
	2017. V	2018. V	2017. V	2018.V	2017.V	2018.V
ДҮН	1650	860	166	133	374	1074
Айраг	200	20	30	14	32	62
Алтанширээ	22	29	4	7	10	56
Даланжаргалан	63	38	5	6	10	40
Дэлгэрэх	47	22	12	3	22	12
Иххэт	41	39	0	18	3	54
Мандах	86	23	4	16	0	43
Өргөн	55	25	21	13	54	37
Сайхандулаан	51	13	4	1	12	17
Улаанбадрах	12	21	3	16	1	47
Хатанбулаг	29	19	4	0	8	32
Хөвсгөл	29	7	15	7	16	17
Эрдэнэ	20	21	4	2	13	30
Сайншанд	725	445	30	21	157	454
Замын - Үүд	270	138	30	9	36	173

Эх үүсвэр: Хөдөлмөр, халамж үйлчилгээний газар

2.3 АЖЛЫН БАЙРНЫ ЗАХИАЛГА, эдийн засгийн салбарын ангилал, 05 сарын эцэст

Салбарын ангилал	2017.V	2018.V
	тоо	
Бүгд	270	204
ХАА, ан агнуур, ойн аж ахуй,загас барилт	9	2
Уул уурхай олборлох аж үйлдвэр	117	109
Боловсруулах үйлдвэрлэл	4	
Цахилгаан, хий, уур, агааржуулалт		1
Усны хангамж, бохир ус зайлуулах систем, хог хаягдлын менежмент болон цэвэрлэх үйл ажиллагаа		5
Барилга	1	1
Бөөний ба жижиглэн худалдаа, машин, мотоциклийн засвар үйлчилгээ		1
Тээвэр агуулахын үйл ажиллагаа		8
Зочид буудал, байр, сууц болон нийтийн хоолны үйлчилгээ		
Мэдээлэл, холбоо	1	
Санхүүгийн болон даатгалын үйл ажиллагаа	3	6
Үл хөдлөх хөрөнгийн үйл ажиллагаа		
Мэргэжлийн шинжлэх ухаан болон техникийн үйл ажиллагаа		
Удирдлагын болон дэмжлэг үзүүлэх үйл ажиллагаа		2
Төрийн удирдлага, батлан хамгаалах, үйл ажиллагаа, албан журмын нийгмийн хамгаалал	39	19
Боловсрол	21	10
Хүний эрүүл мэнд, нийгмийн халамжийн үйлчилгээ	14	14
Урлаг, үзвэр,тоглоом наадам	7	7
Үйлчилгээний бусад үйл ажиллагаа	54	19
Хүн хөлслөн ажиллуулдаг өрхийн үйл ажиллагаа,өрхийн өөрийн хэрэглээнд зориулан үйлдвэрлэсэн нэр төрлөөр нь салгаж тодорхойдох боломжгүй бүтээгдэхүүн, үйлчилгээ		
Олон улсын байгууллага, суурин төлөөлөгчийн үйл ажиллагаа		

2.4 АЖЛЫН БАЙРНЫ ЗАХИАЛГА, ажил, мэргэжлийн ангилал, 05 сарын эцэст

Үзүүлэлт	2017. 5V	2018. V
	тоо	
Бүгд	270	204
Менежер	10	1
Мэргэжилтэн	78	53
Техникч болон туслах дэд/ мэргэжилтэн	31	26
Контор, үйлчилгээний ажилтан	11	11
Худалдаа, үйлчилгээний ажилтан	39	13
ХАА, ой загас агнуурын ажилтан	1	2
Үйлдвэрлэл, барилга,гар урлал,холбогдох ажил үйлчилгээний ажилтан	25	17
Суурин төхөөрөмж, машин механизмын операторч, угсрагч	44	28
Энгийн ажил мэргэжил	28	44
Зэвсэгт хүчний ажил мэргэжил	3	9

Эх үүсвэр: Хөдөлмөр, халамж үйлчилгээний газар

2.5 АЖИЛД ЗУУЧИЛСАН ИРГЭД, ажил, мэргэжлийн ангилалаар 05 сарын эцэст

Үзүүлэлт	2017. V		2018. V	
	Бүгд	эмэгтэй	Бүгд	эмэгтэй
	тоо		тоо	
Бүгд	166	83	133	60
Менежер	9	2	2	2
Мэргэжилтэн	26	21	22	16
Техникч болон туслах дэд/ мэргэжилтэн	17	13	13	10
Контор, үйлчилгээний ажилтан	8	7	9	6
Худалдаа, үйлчилгээний ажилтан	29	19	13	8
ХАА, ой загас агнуурын ажилтан	1	0		
Үйлдвэрлэл, барилга,гар урлал,холбогдох ажил үйлчилгээний ажилтан	11	2	10	3
Суурин төхөөрөмж, машин механизмын операторч, угсрагч	35	6	16	5
Энгийн ажил мэргэжил	28	12	39	6
Зэвсэгт хүчний ажил мэргэжил	2	1	9	4

2.6 ШИНЭ АЖЛЫН БАЙРАНД ОРСОН ИРГЭН, эдийн засгийн салбарын ангиллаар 05 сарын эцэст

Салбарын ангилал	Бүгд	Эмэгтэй	Бүгдээс:Ажлын байрны шинж, чанараар	
			Байнга	Улирал
	тоо			
Бүгд	92	28	65	27
ХАА, ан агнуур, ойн аж ахуй, загас барилт, ан агнуур	1		1	
Уул уурхай олборлолт	39	12	20	19
Боловсруулах үйлдвэрлэл				
Цахилгаан,хий уур агааржуулалтын хангамж				
Усан хангамж, бохир ус, хог хаягдлын менежмент				
Барилга	39	8	31	8
Бөөний ба жижиглэн худалдаа, гэр ахуйн барааны засварлах үйлчилгээ	6	5	6	
Тээвэр агуулахын үйл ажиллагаа	1		1	
Байр сууц болон хоол хүнсээр үйлчлэх үйл ажиллагаа				
Мэдээлэл холбоо				
Санхүүгийн болон даатгалын үйл ажиллагаа				
Үл хөдлөх хөрөнгийн үйл ажиллагаа				
Мэргэжлийн шинжлэх ухаан болон техникийн үйл ажиллагаа				
Захиргааны болон дэмжлэг үзүүлэх үйл ажиллагаа				
Төрийн удирдлага, батлан хамгаалах, албан журмын даатгал	3		3	
Боловсрол	1	1	1	
Хүний эрүүл мэнд ба нийгмийн үйл ажиллагаа	2	2	2	
Урлаг үзвэр тоглоом наадам				
Үйлчилгээний бусад үйл ажиллагаа				
Хүн хөлслөн ажиллуулдаг өрхийн аж ахуй				
Олон улсын байгууллагын үйл ажиллагаа				

Эх үүсвэр: Хөдөлмөр, халамж үйлчилгээний газар

ГУРАВ. НИЙГМИЙН ДААТГАЛ, ХАЛАМЖ

3.1 НИЙГМИЙН ДААТГАЛЫН САНГИЙН ОРЛОГО, ЗАРЛАГА төрлөөр, жил бүрийн 05 сарын эцэст

Үзүүлэлт	Олгосон тэтгэвэр тэтгэмж		2018 I-V / 2017 I-V
	2017 I-V	2018 I-V	
	сая төгрөг		хувь
Нийгмийн даатгалын сангийн орлого	10 861.0	13 009.5	119.8
Үүнээс: Тэтгэврийн даатгалын сангийн	6 588.7	8 175.9	124.1
Тэтгэмжийн даатгалын сангийн	745.7	925.5	124.1
Эрүүл мэндийн даатгалын сангийн	2 144.2	2 186.4	102.0
ҮОМШӨ-ний даатгалын сангийн	1 084.8	1 349.5	124.4
Ажилгүйдлийн даатгалын сангийн	297.6	372.2	125.1
Нийгмийн даатгалын сангийн зарлага	15625.8	17953.0	114.9
Үүнээс: Тэтгэврийн даатгалын сангийн	11 350.3	13 162.5	116.0
Тэтгэмжийн даатгалын сангийн	828.5	1 041.4	125.7
Эрүүл мэндийн даатгалын сангийн	2 418.4	2 699.7	111.6
ҮОМШӨ**-ний даатгалын сангийн	600.3	729.6	121.5
Ажилгүйдлийн даатгалын сангийн	428.3	319.8	74.7

**- ҮОМШӨ- Үйлдвэрлэлийн осол, мэргэжлээс шалтгаалах өвчин

3.2 НИЙГМИЙН ДААТГАЛД ЗААВАЛ ДААТГУУЛАГЧДЫН ТОО, ОЛГОСОН ТЭТГЭВРИЙН ХЭМЖЭЭ, төрлөөр, жил бүрийн 05 сарын эцэст

Үзүүлэлт	хэмжих нэгж	2017 I-V	2018 I-V	2018 I-V / 2017 I-V
1. Заавал даатгуулагч хүний тоо	тоо	14176	15175	107.0
Үүнээс: Аж ахуй нэгж, байгууллага	тоо	6683	7633	114.2
Төсөвт байгууллага	тоо	7493	7542	100.7
2. Олгосон тэтгэвэр	сая төгрөг	11669.4	13513.0	115.8
Үүнээс: Өндөр насны тэтгэвэр	сая төгрөг	8595.4	9871.6	114.8
Хөгжлийн бэршээлтэй иргэдийн тэтгэвэр	сая төгрөг	1258.1	1516.3	120.5
Тэжээгчээ алдсаны тэтгэвэр	сая төгрөг	589.6	666.3	113.0
ҮОМШӨ-ний даатгалын сангийн тэтгэвэр	сая төгрөг	339.1	363.3	107.1
Цэргийн тэтгэвэр	сая төгрөг	887.2	1095.5	123.5

Эх үүсвэр: Эрүүл мэнд, нийгмийн даатгалын хэлтэс

3.3 НИЙГМИЙН ХАЛАМЖИЙН ҮЙЛЧИЛГЭЭНД ХАМРАГДСАН ХҮНИЙ ТОО, ОЛГОСОН ТЭТГЭВЭР, ТЭТГЭМЖИЙН ХЭМЖЭЭ, төрлөөр, жил бүрийн 05 сарын эцэст

Үзүүлэлт	Хамрагдсан хүний тоо		2018 I- V 2017I-V	Олгосон тэтгэвэр тэтгэмж		2018 I- V 2017 I- V
	2017 I-V	2018 I-V		2017 I- V	2018 I-V	
	тоо		хувь	мянган төгрөг		хувь
НИЙГМИЙН ХАЛАМЖИЙН САНГИЙН ЗАРЦУУЛАЛТ	**15869**	**19940**	**125.7**	**2457052.6**	**3339104.4**	**135.9**
1. Халамжийн тэтгэвэр	**1275**	**1306**	**102.4**	**564340.1**	**934442.4**	**165.6**
Ахмад настны тэтгэвэр	52	56	107.7	23511.0	39766.2	169.1
Хөгжлийн бэрхшээлтэй иргэний тэтгэвэр	1223	1250	102.2	540829.1	894676.2	165.4
2 Нөхцөлт мөнгөн тэтгэмж	**1077**	**1020**	**94.7**	**295155.1**	**316207.6**	**107.1**
Эмнэлгийн хяналтад байдаг, байнгын асаргаа шаардлагатай, ахмад настан болон хөгжлийн бэрхшээлтэй хүнийг асарч байгаагийн улмаас хөдөлмөр эрхлэдэггүй хөдөлмөрийн насны иргэнд олгосон тэтгэмж	1000	960	96.0	274929.2	296777.1	107.9
Бүтэн өнчин хүүхдийг үрчлэн авсан болон асран хамгаалж харгазан дэмжиж байгаа иргэнд олгох тэтгэмж	51	48	94.1	14858.7	16463.6	110.8
Гэр бүлийн тухай хуулийн 25.5-д заасан болон хүчирхийллийн улмаас хамгаалалт шаардлагатай болсон хүүхдийг мөн хуулийн 74 дүгээр зүйлд заасны дагуу гэр бүлдээ авч асрамжилж байгаа иргэнд олгох тэтгэмж	6	6	100.0	1320.5	1714.0	129.8
Ахмад настаныг гэртээ асрамжилж байгаа иргэн	11	5	45.5	2901.1	1188.9	41.0
Байнгын асаргаа шаардлагатай хөгжлийн бэрхшээлтэй иргэн	9	1	11.1	1145.6	64.0	5.6
3. Онцгой тохиолдлын болон амжиргааг дэмжих мөнгөн тэтгэмжийн дүн	**998**	**893**	**89.5**	**330190.0**	**226710.5**	68.7
16 хүртэлх насны байнгын асаргаа шаардлагатай хүүхдэд олгох мөнгөн тэтгэмж	362	226	62.4	193928.4	158990.5	82.0
Байнгын асаргаа шаардлагатай 16-с дээш насны иргэн	595	646	108.6	127061.6	42960.0	33.8
Гурав ба түүнээс дээш тооны бага насны /14 хүртэлх насны/ хүүхэдтэй өрх толгойлсон эх /эцэг/	37	4	10.8	3600.0	360.0	10.0
2 ихэр хүүхэд төрүүлж эсэн мэнд өсгөж байгаа өрх, иргэнд олгох тэтгэмж	1	5	5.0²	2000.0	10000.0	5.0²
18 нас хүрээгүй байхдаа бүтэн өнчин болсон 18-24 насны иргэн	2	4	2.0²	2400.0	4800.0	5.0²
Гэнэтийн аюул, ослын улмаас орон гэргүй болсон өрх	1	5	5.0²	1200.0	6000.0	2.0²
Хорих ангиас суллагдсан өөрийн гэр орондгүй иргэн		3			3600.0	
4. Олон нийтийн оролцоонд түшиглэсэн халамжийн үйлчилгээний зардал						
5. Нийгмийн халамжийн дэмжлэг туслалцаа зайлшгүй шаардлагатай НХТХууль 3.1.2, 18.2-т заасан өрх, иргэнийг нийгэмшүүлэх, хамт олны бүлэг бүрдүүлэх, орлогын эх үүсвэртэй болгох төсөл хэрэгжүүлэх, амьдрах ухаанд сургах зардал	**5784**	**6135**	**106.1**	**455220.7**	**296573.1**	**65.1**
Ахмад настанд үзүүлсэн тусламж,хөнгөлөлтийн зарцуулалт	3677	3381	91.9	162806.8	76964.3	47.3
Хөгжлийн бэрхшээлтэй иргэний тусламж, хөнгөлөлт	159	154	96.9	27705.6	21803.1	78.7
Амьжиргааг дэмжих зөвлөлийн гишүүн, сум, хорооны нийгмийн ажилтанд олгох урамшил					2693.1	
Хүнс тэжээлийн дэмжлэг үзүүлэх үйлчилгээний зарцуулалт		1596	0.0		92928.4	
Банкны шимтгэл					1286.5	
Жирэмсэн болон нярай, хөхүүл хүүхэдтэй эхийн тэтгэмжийн зарцуулалт	1948	1004	51.5	264708.3	100897.7	38.1
6. Бусад хамалжийн дүн	**6735**	**10586**	**157.2**	**812146.7**	**1565170.8**	**192.7**
Алдарт эхийн одонгийн тусламж	4581	4709	102.8	620320.0	631520.0	101.8
Алдар цолтой ахмадуудад үзүүлсэн хөнгөлөлт, тусламж	15	18	120.0	11986.7	14201.2	118.5
Цалинтай ээж хөтөлбөр		3435	0.0		694530.6	0.0
Насны хишгийн зардал	2139	2283	106.7	179840.0	190990.0	106.2
Өрх толгойлсон эх/эцэг хөтөлбөрийн зардал		141	0.0		33929.0	0.0

Эх үүсвэр: Хөдөлмөр, халамж үйлчилгээний газар

ДӨРӨВ. ГЭМТ ХЭРЭГ

4.1 БҮРТГЭГДСЭН ГЭМТ ХЭРГИЙН ТОО,төрлөөр, жил бүрийн 05 сарын эцэст

Хэргийн төрөл		2017 I-V	2018 I-V	зөрүү	Хэргийн бүтэц	
					2017	2018
		тоо			хувь	
Бүртгэгдсэн гэмт хэрэг - ДҮН		276	251	-37	99.6	94.8
Хүн амины гэмт хэрэг		10	9	-1	3.6	3.6
Хүний бэлгийн эрх чөлөө, халдашгүй байдлын эсрэг		9	6	-3	3.3	2.4
Хүний эрүүл мэндэд хохирол учруулсан гэмт хэрэг		63	55	-8	22.8	21.9
Өмчлөх эрхийн эсрэг гэмт хэрэг		115	109	-6	41.7	43.4
	Хулгайлах	70	54	-16	25.4	21.5
	Залилах	11	16	5	4.0	6.4
	Гээгдэл эд зүйл ашиглах		7	7	0.0	2.8
үүнээс:	Хөрөнгө завших	8	7	-1	2.9	2.8
	Эд хөрөнгө устгах, гэмтээх		2	2	0.0	0.8
	Дээрэмдэх	1	2			0.8
	Мал хулгайлах	25	21	-4	9.1	8.4
Улсын хийлээр хууль бусаар эд зүйлс нэвтрүүлсэн		13	18	5	4.7	7.2
Үндэсний аюулгүй байдлын эсрэг гэмт хэрэг		1	13	12	0.4	5.2
Авилгын гэмт хэрэг		2		-2	0.7	0.0
Олон нийтийн аюулгүй байдал, ашиг сонирхлын эсрэг		22	6	-16	8.0	2.4
Нийтийн албан ашиг сонирхлын эсрэг гэмт хэрэг		5	5	0	1.8	2.0
Хүрээлэн байгаа орчны эсрэг гэмт хэрэг		6	6	0	2.2	2.4
Хөдөлгөөний аюулгүй байдал, тээврийн хэрэгслийн ашиглалтын журмын эсрэг гэмт хэрэг		27	23	-4	9.8	9.2
Цэргийн албаны эсрэг гэмт хэрэг		1		-1	0.4	0.0
Бусад гэмт хэрэг		2	1	-1	0.7	0.4
	согтуугаар үйлдсэн	89	25	-64	32.2	10.0
	гудамж, олон нийтийн газарт	37	35	-2	13.4	13.9
Гэмт хэргийн	гэр орон сууцанд	75	67	-8	27.2	26.7
тоо	бүлэглэн үйлдсэн	26	13	-13	9.4	5.2
	хүүхэд оролцсон	4	2	-2	1.4	0.8
	эмэгтэй хүн оролцсон	46	27	-19	16.7	10.8
	06.00 -14.00	77	71	-6	27.9	28.3
Гэмт хэрэг	14.00 -19.00	78	53	-25	28.3	21.1
үйлдсэн цаг	19.00 - 22.00	39	35	-4	14.1	13.9
	22.00 - 06.00	82	92	10	29.7	36.7
Гэмт хэргийн	нас барсан хүний тоо	13	10	-3	4.7	4.0
улмаас	гэмтэж бэртсэн хүний тоо	93	48	-45	33.7	19.1

Эх үүсвэр: Цагдаагийн газар

28.09

76.923
51.613

4.2 БҮРТГЭГДСЭН ГЭМТ ХЭРГИЙН ТОО , сумаар

	2017 I-V	2018 I-V	Үүнээс: хэргийн төрлөөр						Бусад
			Хүний амь	ХЭМХ учруулсан гэмт	Хүчин	Өмчийн хулгайн хэрэг			
						ААНБ	ИӨХ	Малын	
Дүн	276	251	9	48	6	47	19	22	100
Айраг	18	9	1	2			2	1	3
Алтаншрээ	7	8		4				4	
Даланжаргалан	6	10		3		2	1	1	3
Дэлгэрэх	2	3						3	
Иххэт	5	6		2		1	1	2	
Мандах	3	4		1			2		1
Өргөн	11	3						1	2
Сайхандулаан	4	3					1	1	1
Хатанбулаг	12	12	1	2		2		1	6
Улаанбадрах	1	9		1				1	7
Хөвсгөл	3	5						4	1
Эрдэнэ	6	2		1		1			
Сайншанд	102	80	1	16	1	29		2	31
Замын - Үүд	96	97	6	16	5	12	12	1	45

Эх үүсвэр: Цагдаагийн газар

ТАВ. МӨНГӨ, ЗЭЭЛ

5.1 МӨНГӨН ГҮЙЛГЭЭ, ЗЭЭЛ, жил бүрийн 05 сарын эцэст

		Хэмжих нэгж	2017.I-V	2018.I-V	2018 I-V / 2017 I-V
			тоо		хувь
1. Кассын орлого	Монгол банкнаас авсан	сая төгрөг	12627.3	15006.4	118.8
	Цэвэр орлого	сая төгрөг	455787.3	597923.5	131.2
2. Кассын зарлага	Монгол банкинд өгсөн	сая төгрөг	17355.6	17848.9	102.8
	Цэвэр зарлага	сая төгрөг	438128.0	617308.5	140.9
Харилцахын үлдэгдэл		сая төгрөг	22164.8	28763.2	129.8
Нийт харилцахын тоо		мянган хүн	156.1	158.9	101.8
3. Иргэдийн хадгаламжийн үлдэгдэл		сая төгрөг	67720.8	89726.0	132.5
4. Нийт хадгаламж эзэмшигчийн тоо		мянган хүн	66.6	68.8	103.2
6. Зээлийн өрийн үлдэгдэл		сая төгрөг	182335.3	223656.5	122.7
- Хугацаа хэтэрсэн зээлийн үлдэгдэл		сая төгрөг	2534.0	2240.9	88.4
- Чанаргүй зээлийн үлдэгдэл		сая төгрөг	8799.3	8652.1	98.3
7. Зээлдэгчийн тоо		мянган хүн	26.2	29.2	111.3

Тайлбар :- ² Дахин их

5.2 ХАДГАЛАМЖ, ЗЭЭЛ, сумаар, 05 сарын эцэст

Сум, тооцооны төв	Хадгаламж эзэмшигчийн тоо.	Иргэдийн хадгаламжийн үлдэгдэл. сая төг	Зээлдэгчийн тоо	Зээлийн өрийн үлдэгдэл. сая төг	Чанаргүй зээлийн үлдэгдэл. сая төг
Дүн	68753	89725.9	29199	223656.4	8617.8
Айраг	1950	1595.4	1151	7000.8	117.4
Алтанширээ	821	657.6	495	2076.6	102.7
Даланжаргалан	1447	2090.2	804	4677.4	63.4
Дэлгэрэх	1183	711.6	583	2774.5	9.3
Зүүнбаян	1995	1267.0	934	6623.2	54.4
Иххэт	1135	1186.9	715	3506.6	22.6
Мандах	1300	1498.9	395	1715.1	42.2
Өргөн	830	982.4	769	4551.3	93.5
Сайхандулаан	744	596.5	379	1794.2	0.0
Улаанбадрах	1377	1411.0	411	1777.4	0.0
Хатанбулаг	2735	3087.4	755	4416.7	56.2
Хөвсгөл	1409	1636.9	506	2079.4	7.3
Эрдэнэ	1866	1652.7	848	4507.9	21.8
Олон-Овоо	299	468.9	253	2118.5	110.9
Сайншанд	26825	36910.2	10674	89541.4	2228.8
Замын-Үүд	22837	33972.3	9527	84495.4	5687.3

Эх үүсвэр: Монгол банкны мэдээлэл

ЗУРГАА. ОРОН НУТГИЙН ТӨСӨВ

6.1.ОРОН НУТГИЙН ТӨСВИЙН ОРЛОГО, эхний 05 сарын эцэст

	2017 I-V	2018 I-V			2018 I-V / 2017 I-V
		Төлөвлөгөө	Гүйцэтгэл	Биелэлт	
	сая төгрөг			хувь	
Нийт орлого	7998.8	11301.6	11464.1	101.4	143.3
1. Татварын орлого	6815.0	7204.1	8250.9	114.5	121.1
1.1 Орлогын албан татвар	5284.3	5463.7	6259.9	114.6	118.5
1.2 Өмчийн татвар	600.6	481.9	657.1	136.4	109.4
1.3 Бусад татвар төлбөр хураамж	930.1	1258.5	1333.9	106.0	143.4
2. Татварын бус орлого	1183.8	4097.5	3213.2	78.4	271.4

6.2 ОРОН НУТГИЙН ТӨСВИЙН ЗАРЛАГА, эхний 05 сарын эцэст

	2017 I-V	2018 I-V			2018 I-V / 2017 I-V
		Төлөвлөгөө	Гүйцэтгэл	Биелэлт	
	сая төгрөг			хувь	
Нийт зарлага	24794.8	27203.9	21981.7	80.8	88.7
1.Урсгал зардал	23049.6	22429.5	18469.2	82.3	80.1
1.1.Бараа үйлчилгээний зардал	17072.5	19300.8	15504.7	80.3	90.8
1.1.1 Цалин хөлс ба нэмэгдэл урамшил	9383.5	10172.8	8975.3	88.2	95.6
1.1.2 Ажил олгогчоос нийгмийн даатгалд төлөх шимтгэл	1030.5	1219.0	1092.5	89.6	106.0
1.1.3.Байр ашиглалттай холбоотой зардал	2731.6	2607.6	2223.4	85.3	81.4
1.1.4.Хангамжийн бараа материал	424.4	432.5	362.7	83.9	85.5
1.1.5.Норматив зардал	922.7	878.6	677.3	77.1	73.4
1.1.6.Эд хогшил, урсгал засварын зардал	158.7	103.2	64.0	62.0	40.3
1.1.7.Томилолт зочны зардал	59.6	70.9	54.8	77.3	91.9
1.1.7.Бусдаар гүйцэтгүүлсэн ажил үйлчилгээний төлбөр	1497.1	2398.2	1470.3	61.3	98.2
1.1.8 Бараа үйлчилгээний бусад зардал	864.4	1418.0	584.4	41.2	67.6
1.2. Татаас ба урсгал шилжүүлэг	5977.1	3,128.7	2964.5	94.8	49.6
2.Хөрөнгийн зардал	1745.2	4774.4	3512.5	73.6	201.3

Эх үүсвэр: Аймгийн ЗДТГ-ын Санхүү, төрийн сангийн хэлтэс

6.3 ОРОН НУТГИЙН ТӨСВИЙН ОРЛОГО, ЗАРЛАГА сумаар

Үзүүлэлт	Орон нутгийн төсвийн орлого			Орон нутгийн төсвийн зарлага		
	Төлөвлөгөө	Гүйцэтгэл	Биелэлт	Төлөвлөгөө	Гүйцэтгэл	Биелэлт
	сая төгрөг		хувь	сая төгрөг		хувь
Дүн	11301.6	11464.1	101.4	27203.8	21981.7	80.8
Айраг	18.7	17.1	91.4	1025.5	773.5	75.4
Алтанширээ	13.7	9.3	67.9	534.3	432.2	80.9
Даланжаргалан	72.3	68.8	95.2	872.9	488.2	55.9
Дэлгэрэх	10.1	10.9	107.9	658.9	431.0	65.4
Иххэт	14.4	10.2	70.8	699.5	626.3	89.5
Мандах	14.6	23.1	158.2	653.0	504.2	77.2
Өргөн	14.1	13.3	94.3	671.3	526.7	78.5
Сайхандулаан	8.6	7.1	82.6	600.8	428.3	71.3
Улаанбадрах	11.1	19.3	173.9	659.1	423.8	64.3
Хатанбулаг	80.4	64.3	80.0	759.1	547.4	72.1
Хөвсгөл	4.7	15.3	325.5	589.7	427.3	72.5
Эрдэнэ	44.6	33.4	74.9	690.6	423.1	61.3
Сайншанд	539.4	581.9	107.9	5855.3	4784.2	81.7
Замын-Үүд	2043.8	2190.9	107.2	3960.3	3278.9	82.8
СЭЗБЗХ	8411.1	8399.2	99.9	8973.5	7886.6	87.9

Эх үүсвэр: Аймгийн ЗДТГ-ын Санхүү, төрийн сангийн хэлтэс

6.4 УЛСЫН НЭГДСЭН ТӨСӨВТ ТӨВЛӨРҮҮЛСЭН ОРЛОГО

	2017 I-V	2018 I-V			2018 I-V / 2017 I-V
		Төлөвлөгөө	Гүйцэтгэл	Биелэлт	
	сая төгрөг			хувь	
Татварын орлого-БҮГД	1937.0	1349.5	2046.8	151.7	105.7
1. ААНБ-ын орлогын албан татвар	298	210.0	264.4	125.9	88.7
2. Дотоодын бараа үйлчилгээний татвар	540.8	520.0	938.4	180.5	173.5
3. Ашигт малтмалын нөөц ашигласны төлбөр	895.3	370.0	590.0	159.5	65.9
4. Агаарын бохирдлын төлбөр	202.9	249.5	217.8	87.3	107.3
5. Өсөн нэмэгдэх ашигт малтмалын нөөц ашигласны төлбөр	0.0	0.0	36.2		

Тайлбар :- ² Дахин их

Эх үүсвэр: Татварын хэлтэс

ДОЛОО. ҮНЭ

7.1 ХЭРЭГЛЭЭНИЙ ҮНИЙН ИНДЕКС / нэр төрлөөр/

Нэр төрлөөр	ЖИН	2018-V / 2017-V	2018-V / 2018-IV
ЕРӨНХИЙ ИНДЕКС	хувь	**103.0**	**100.4**
01. ХҮНСНИЙ БАРАА, СОГТУУРУУЛАХ БУС УНДАА	0.361	**105.2**	**101.2**
01.1 ХҮНСНИЙ БАРАА	0.338	**105.2**	**101.1**
01.2 СОГТУУРУУЛАХ БУС УНДАА	0.023	**105.0**	**102.2**
02. СОГТУУРУУЛАХ УНДАА, ТАМХИ, МАНСУУРУУЛАХ БОДИС	0.026	**107.8**	**100.4**
02.1 СОГТУУРУУЛАХ УНДАА	0.011	**105.7**	**100.3**
02.2 ТАМХИ	0.015	**108.9**	**100.4**
03. ХУВЦАС, БӨС БАРАА, ГУТАЛ	0.181	**98.8**	**100.0**
03.1 ХУВЦАС, БӨС БАРАА	0.130	**96.7**	**99.9**
03.2 ГУТАЛ	0.050	**104.3**	**100.2**
04. ОРОН СУУЦ, УС, ЦАХИЛГААН, ХИЙН БОЛОН БУСАД ТҮЛШ	0.096	**100.3**	**100.0**
04.1 ОРОН СУУЦНЫ БОДИТ ТҮРЭЭС	0.008	**114.5**	**100.0**
04.2 ОРОН СУУЦНЫ ТЕХНИКИЙН БОЛОН ЗАСВАРЫН ҮЙЛЧИЛГЭЭ	0.024	**103.7**	**99.9**
04.3 УСАН ХАНГАМЖ БОЛОН ОРОН СУУЦНЫ БУСАД ҮЙЛЧИЛГЭЭ	0.014	**100.9**	**100.0**
04.4 ЦАХИЛГААН, ХИЙН БОЛОН БУСАД ТҮЛШ	0.051	**96.4**	**100.0**
05. ГЭР АХУЙН ТАВИЛГА, ГЭР АХУЙН БАРАА	0.062	**99.2**	**100.9**
05.1 ГЭР АХУЙН ТАВИЛГА, ХЭРЭГСЭЛ, ХИВС БОЛОН ШАЛНЫ БУСАД ДЭВСГЭР	0.015	**96.1**	**99.2**
05.2 ГЭР АХУЙН ОЁМОЛ, НЭХМЭЛ ЭДЛЭЛ	0.006	**100.3**	**105.0**
05.3 ГЭР АХУЙН ЦАХИЛГААН БАРАА	0.021	**107.4**	**100.2**
05.4 ГЭР АХУЙН ШИЛЭН ЭДЛЭЛ, САВ СУУЛГА	0.005	**109.5**	**102.5**
05.5 ГЭР АХУЙ, ЦЭЦЭРЛЭГИЙН ЗОРИУЛАЛТТАЙ ХӨДӨЛМӨРИЙН БАГАЖ ХЭРЭГСЭЛ	0.001	**95.2**	**100.0**
05.6 ГЭР АХУЙН ЦЭВЭРЛЭГЭЭНИЙ БОЛОН БУСАД ЖИЖИГ БАРАА, ГЭРИЙН ҮЙЛЧИЛГЭЭ	0.014	**103.0**	**99.8**
06. ЭМ, ТАРИА, ЭМНЭЛГИЙН ҮЙЛЧИЛГЭЭ	0.017	**119.6**	**100.7**
06.1 ЭМ, ТАРИА, ЭМНЭЛГИЙН ХЭРЭГСЭЛ	0.016	**120.5**	**100.8**
06.2 АМБУЛТОРЫН ҮЙЛЧИЛГЭЭ	0.000	**124.4**	**100.0**
06.3 ЭМНЭЛЭГТ ХЭВТЭЖ ҮЗҮҮЛСЭН ҮЙЛЧИЛГЭЭ	0.001	**100.0**	**100.0**
07. ТЭЭВЭР	0.140	**104.1**	**100.0**
07.1 ТЭЭВРИЙН ХЭРЭГСЛИЙН ХУДАЛДАН АВАЛТ	0.094	**102.3**	**100.0**
07.2 ХУВИЙН ТЭЭВРИЙН ХЭРЭГСЛИЙН ЗАСВАР, ҮЙЛЧИЛГЭЭ	0.035	**106.0**	**99.9**
07.3 ТЭЭВРИЙН ҮЙЛЧИЛГЭЭ	0.012	**104.4**	**100.0**
08. ХОЛБООНЫ ХЭРЭГСЭЛ, ШУУДАНГИЙН ҮЙЛЧИЛГЭЭ	0.049	**100.0**	**100.0**
09. АМРАЛТ, ЧӨЛӨӨТ ЦАГ, СОЁЛЫН БАРАА, ҮЙЛЧИЛГЭЭ	0.021	**109.7**	**100.0**
09.1 ДУУ, ДҮРС, ГЭРЭЛ ЗУРАГ, МЭДЭЭЛЛИЙГ БОЛОВСРУУЛАХ ТОНОГ ТӨХӨӨРӨМЖ	0.015	**100.0**	**100.0**
09.2 ЧӨЛӨӨТ ЦАГ, СОЁЛЫН ҮЙЛЧИЛГЭЭ	0.005	**123.0**	**100.0**
09.3 НОМ, СОНИН, БИЧГИЙН ХЭРЭГСЭЛ	0.002	**100.0**	**100.0**
10. БОЛОВСРОЛЫН ҮЙЛЧИЛГЭЭ	0.002	**100.0**	**100.0**
11 ЗОЧИД БУУДАЛ, НИЙТИЙН ХООЛ, ДОТУУР БАЙРНЫ ҮЙЛЧИЛГЭЭ	0.005	**102.6**	**101.6**
11.1 НИЙТИЙН ХООЛНЫ ҮЙЛЧИЛГЭЭ	0.005	**101.6**	**100.0**
11.2 ЗОЧИД БУУДАЛ ДОТУУР БАЙРНЫ ҮЙЛЧИЛГЭЭ	0.003	**104.0**	**1,004.0**
12. БУСАД БАРАА, ҮЙЛЧИЛГЭЭ	0.039	**99.5**	**100.0**
12.1 ХУВЬ ХҮНД ХАНДСАН ҮЙЛЧИЛГЭЭ	0.035	**100.9**	**100.0**
12.2 ХУВЬ ХҮНИЙ ЭД ЗҮЙЛ, ХЭРЭГЛЭЛ	0.002	**94.7**	**100.0**
12.5 ДААТГАЛ	0.002	**100.0**	**100.0**
12.3 САНХҮҮГИЙН ҮЙЛЧИЛГЭЭ	0.002	**100.0**	**100.0**

7.2.ХЭРЭГЛЭЭНИЙ БАРАА, ҮЙЛЧИЛГЭЭНИЙ ҮНЭ ТАРИФ, жил бүрийн 5 сарын эцэст

/Сайншанд сумын ажиглалтаар/

Хүнсний бараа, төгрөгөөр	Хэмжих нэгж	2014.V	2015.V	2016.V	2017.V	2018.V	2018 V / 2017 V
1. Гурил дээд зэрэг	кг	1100	1183	1233	1200	1367	113.9
1-р зэрэг	кг	925	983	1100	1000	1100	110.0
2. Талх	ш	650	700	750	1000	1400	140.0
3.Цагаан будаа	кг	2000	2133	2100	2200	2200	100.0
4. Шар будаа	кг	1600	1700	1600	1800	1600	88.9
5. Хонины мах	кг	7500	6500	6767	6500	6933	106.7
6. Үхрийн мах /цул /	кг	9500	9500	9750	9000	9500	105.6
7. Хиам	кг	6500	6600	6500	6500	6600	101.5
8. Шингэн сүү	л	1900	1800	2000	2150	2000	93.0
9. Тараг	л	2000	2000	2000	2100	2500	119.0
10. Элсэн чихэр	кг	1550	1550	1500	2200	2000	90.9
11. Хатуу чихэр /барбарис/	кг	4600	5000	4833	5500	5500	100.0
12.Мишка зөөлөн чихэр	кг	9500	9833	10000	9833	9750	99.2
13. Ногоон цай	2 кг	5500	5500	6000	7000	*	0.0
14. Төмс	кг	950	1400	967	800	1233	154.1
15. Байцаа	кг	1800	1400	2100	1533	1600	104.4
16. Сонгино	кг	1467	1400	1500	1500	1500	100.0
17. Шилтэй өргөст хэмх	ш	1967	2000	1900	2000	2000	100.0
18. Давс монгол	кг	450	500	617	667	700	104.9
19. Ургамлын тос	л	3500	3150	3150	3100	3050	98.4
20. Архи	0.5 л	6300	7675	7733	7950	8283	104.2

Тайлбар: * - үнийн саг шинэчлэгдсэн

2. Орон сууц , цахилгаан

	Хэмжих нэгж	2014.V	2015.V	2016.V	2017.V	2018.V	2018 V / 2017 V
1. Халаалт. (НӨТ-тэй)	м2	495	495	385	385	385	100.0
2. Цэвэр ус (нөттэй)	тн	660	660	880	880	880	100.0
3. Цахилгаан	квт	87	104	113	113	118	104.4

3. Тээвэр холбооны үйлчилгээ

	Хэмжих нэгж	2014.V	2015.V	2016.V	2017.V	2018.V	2018 V / 2017 V
1. ТЗ-ын билет зөөлөн	1 хүний	21500	28700	28700	28700	30600	106.6
хатуу	1 хүний	7400	9100	9100	9100	9800	107.7
2. Телевизорын хураамж	сарын	850	850	850	850	850	100.0
4. Автобензин А-80	л	1538	1528	1467	1563	1633	104.5

7.3 ГОЛ НЭРИЙН БАРААНЫ ДУНДАЖ ҮНЭ, хөрш зэргэлдээ аймгуудаар

/5 сарын 21-ний байдлаар /

№	НЭР ТӨРӨЛ	Хэмжих нэгж	Дорно говь	Өмнө говь	Дунд говь	Говь сүмбэр
			төгрөгөөр			
1.1	ТАЛХ, ГУРИЛ, БУДАА					
1	Гурил, дээд зэрэг	кг	1367	1,697	1433	1400
2	Гурил, 1-рзэрэг	кг	1100	1,267	1200	1133
3	Гурил, 2-р зэрэг	кг	950	1,200	917	917
4	Гоймон, 320 гр, "Алтан тариа" ХК, туузан	ш	783	833	783	733
5	Талх, орон нутгийн үйлдвэрийн, /том/	ш	1400	1033	1000	1033
6	Гурилан боов	кг	2000	2267	1650	3933
7	Жигнэмэг , Юбиллейние	ш	1133	1183	1200	1150
8	Цагаан будаа, задгай	кг	2200	2300	2283	2300
9	Шар будаа, задгай	кг	1600	1700	1650	1267
10	Элсэн чихэр	кг	2000	2000	1900	1733
1.2	МАХ, МАХАН БҮТЭЭГДЭХҮҮН					
11	Хонины мах	кг	6933	7800	7000	6433
12	Үхрийн мах, / цул/	кг	9500	-	-	8000
13	Адууны мах	кг	6600	6250	-	5000
14	Ямааны мах	кг	5933	7500	6000	5333
15	Дотор мах, цувдай, цусгүй	кг	2667	5000	2000	1500
16	Хиам, чанасан	кг	6600	9100	8133	7967
17	Парацетамол, 10ш, Моносфарм	10 ш	500	483	470	450
18	Ампциллин, 500 mg, 10ш	10 ш	1863	2250	1450	1800
19	Витамин "С", үрлэн, савласан, 50ш	ш	350	383	360	250
20	Хлорфенамен, Монос	10 ш	1267	1250	1217	1250
21	Пенициллин, тариагаар	1 сая	360	400	450	450
23	Хөвөн, 50гр, боодолтой, дотоод	ш	1300	1400	1300	1400
1.4.	ОРОН СУУЦНЫ УРСГАЛ ЗАСВАРЫН БАРАА, МАТЕРИАЛ					
24	Цагаан тосон будаг, байшинтай, БНХАУ	л	3900	4000	3900	3933
25	Цемент, БНХАУ	50 кг	9500	12000	10333	10250
26	Вакуум цонхны 2 давхар шилтэй, хуванцар хүрээтэй	1м2	77500	90000	90000	110000
27	Хадаас, 70 мм	100 гр	400	350	333	357
28	Монгол гэрийн модон хаалга, хээгүй	ш	180000	210000	-	-
29	Гэрийн гадуур бүрээс, цагаан ямбуу, 5 ханатай гэрийн	ш	67500	70000	60000	63000
1.5	ОРОН СУУЦТАЙ ХОЛБОГДСОН БУСАД ЗАРДАЛ					
30	Халаалт	1м2	385	334	500	400
1.6.	СУУЦНЫ ЦАХИЛГААН ХАНГАМЖТАЙ ХОЛБОГДСОН ЗАРДЛУУД					
31	Орон сууцны цахилгаан	1квт	118.0	122.0	102.0	110.0
32	Гэр хорооллын цахилгаан	1квт	118.0	102.0	122.0	110.0
33	Түлшний мод, шуудайгаар	ш	5000	3000	3500	-
34	Нүүрс, 1 шуудай	40 кг	5000	880	-	3500
1.8.	ШАТАХ, ТОСЛОХ МАТЕРИАЛ					
35	Бензин, А-80, 1 литр	л	1633	1650	1660	1637
36	Бензин, А-92,1 литр	л	1780	1850	1780	1780
37	Дизелиéн түлш, 1 литр	л	2080	2150	2100	2100
1.9.	АВТО ЗАМЫН ЗОРЧИГЧ ТЭЭВРИЙН ҮЙЛЧИЛГЭЭ					
38	Хот доторх таксины хөлс	1 км	700	2000	1000	600
39	УБ- аймгийн төвийн таксины хөлс, нэг талдаа	1 хүний	18300**	22900**	8800**	15000**

* 1 километрийн үнэ

\- Тухайн сард худалдаанд байхгүй

**- Автобусны үнэ 1 талдаа

НАЙМ. ХӨДӨӨ АЖ АХУЙ

8.1 МАЛ ТӨЛЛӨЛТ, ТӨЛ БОЙЖИЛТ

	2017 I-V				2018 I-V			
	Төллөсөн хээлтэгч	Төллөл-тийн хувь	Бойжиж буй төл	Хорогд сон төл	Төллөсөн хээлтэгч	Төллөл-тийн хувь	Бойжиж буй төл	Хорогд - сон төл
А.Аймгийн дүн (малын төрлөөр)								
ДҮН	517635	67.6	518330	602	548975	64.9	540011	11450
Адуу	11901	31.3	11900	1	12344	28.5	12312	32
Үхэр	9643	37.1	9640	3	11328	38.2	11291	39
Тэмээ	5715	38.4	5714	1	5839	36.0	5834	5
Хонь	263686	77.0	264407	355	278648	73.3	274539	5334
Ямаа	226690	65.7	226669	242	240816	63.9	236035	6040
Б. Сумаар (дүнгээр)								
ДҮН	517635	67.6	518330	602	548975	64.9	540011	11450
Айраг	45569	80.3	46491	0	43378	67.7	43792	32
Алтанширээ	47248	90.7	47161	87	49089	88.6	48771	318
Даланжаргалан	52832	78.9	52842	0	47520	63.7	46814	706
Дэлгэрэх	46918	61.3	46492	486	52370	63.7	49275	3476
Иххэт	47436	74.3	47436	0	44903	60.0	38845	6064
Мандах	33580	62.7	33576	4	40148	64.8	40148	0
Өргөн	34396	64.3	34396	0	44524	76.9	44524	0
Сайхандулаан	49776	83.2	49776	0	53217	79.4	53236	24
Улаанбадрах	34021	67.3	34021	0	27592	49.3	27592	0
Хатанбулаг	45532	54.4	45532	0	47077	51.8	47563	4
Хөвсгөл	22136	49.9	22136	0	29425	61.4	29459	0
Эрдэнэ	30811	64.9	31101	0	34764	66.4	35046	175
Сайншанд	20851	45.5	20841	25	27178	55.1	27121	651
Замын-үүд	6529	58.5	6529	0	7790	67.7	7825	0

8.2 ТОМ МАЛЫН ЗҮЙ БУСЫН ХОРОГДОЛ

	Хорогдол бүгд		Оны эхний малд эзлэх хувь		Өвчнөөр хорогдсон мал		Өвчнөөр хорогдсон малын эзлэх хувь	
	2017 I-V	2018 I-V	2017 I-V	2018 I-V	2017 I-V	2018 I-V	2017 I-V	2018 I-V
	толгой		хувь		толгой		хувь	
А. Аймгийн дүн *(Малын төрлөөр)*								
ДҮН	1115	6940	0.1	0.3	970	948	87.0	13.7
Адуу	8	122	0.0	0.1	0	6	0.0	4.9
Үхэр	181	477	0.3	0.7	169	253	93.4	53.0
Тэмээ	3	20	0.0	0.0	0	5	0.0	25.0
Хонь	797	3058	0.1	0.4	742	334	93.1	10.9
Ямаа	126	3263	0.0	0.4	59	350	46.8	10.7
Б. Сумаар *(Дүнгээр)*								
ДҮН	1115	6940	0.1	0.3	970	948	87.0	13.7
Айраг	0	130	0.0	0.1	0	0	0.0	0.0
Алтанширээ	77	317	0.1	0.2	67	0	87.0	0.0
Даланжаргалан	0	990	0.0	0.6	0	14	0.0	1.4
Дэлгэрэх	599	2069	0.4	1.1	571	0	95.3	0.0
Иххэт	0	1607	0.0	1.0	0	0	0.0	0.0
Мандах	55	155	0.0	0.1	54	4	98.2	2.6
Өргөн	0	0	0.0	0.0	0	0	0.0	0.0
Сайхандулаан	4	4	0.0	0.0	4	4	100.0	100.0
Улаанбадрах	0	2	0.0	0.0	0	0	0.0	0.0
Хатанбулаг	43	627	0.0	0.3	2	539	4.7	86.0
Хөвсгөл	0	111	0.0	0.1	0	49	0.0	44.1
Эрдэнэ	178	556	0.2	0.4	120	264	67.4	47.5
Сайншанд	153	311	0.2	0.3	152	74	99.3	23.8
Замын-үүд	6	61	0.0	0.2	0	0	0.0	0.0

8.3 ХАА-н БҮТЭЭГДЭХҮҮНИЙ ҮНИЙН СУДАЛГАА, жил бүрийн 5 сарын эцэст

	2014 V	2015 V	2016 V	2017 V	2018 V
	төгрөг				
Ингэний сүү	2000	2500	2000		
Ямааны ноолуур	50000	49000	45000	50000	95000
Тэмээний шир	14250	49000	10000		5000
Адууны шир	21250	10000	15000		
Үхэрийн шир	13333	17000	15000		10000
Хонины арьс	4857	1000	1000	2500	1500
Ямааны арьс	1625	500	500		

8.4 МАЛЫН ҮНИЙН СУДАЛГАА, сумаар, 2017 оны 5 сарын эцэст

	Ат	Соеолон үрээ	Хязаалан шар	Эр хонь	Эр ямаа
	мянган төгрөг				
Айраг	-	-	-	150.0	90.0
Алтанширээ	900.0	560.0	800.0	90.0	80.0
Даланжаргалан	1000.0	-	-	150.0	-
Дэлгэрэх	850.0	650.0	1000.0	130.0	80.0
Иххэт	800.0	600.0	600.0	120.0	100.0
Мандах	1000.0	500.0	800.0	120.0	70.0
Өргөн	1200.0	600.0	900.0	130.0	80.0
Сайхандулаан	1000.0	700.0	1000.0	120.0	100.0
Улаанбадрах	1150.0	633.0	900.0	-	100.0
Хатанбулаг	-	-	-	100.0	90.0
Хөвсгөл	1200.0	650.0	800.0	130.0	100.0
Эрдэнэ	850.0	1200.0	1350.0	180.0	150.0
Сайншанд	-	-	1200.0	120.0	100.0
Замын-үүд	1000.0	800.0	1000.0	130.0	130.0

ЕС. АЖ ҮЙЛДВЭР

9.1 НИИТ БА БОРЛУУЛСАН БҮТЭЭГДЭХҮҮН, оны үнээр

	Нийт бүтээгдэхүүн			Борлуулалтын орлого		
	2017 I-V	2018 I-V	2017 I-V / 2018 I-V	2017 I-V	2018 I-V	2017 I-V / 2018 I-V
	сая.төг		хувь	сая.төг		хувь
Дүн	35308.0	79542.4	2.3²	69985.6	112477.0	160.7
А. Өмчийн төрлөөр						
- төрийн	3654.4	3746.9	102.5	4779.9	4082.7	85.4
- хувийн	31653.6	75795.5	2.4²	65205.7	108394.3	166.2
Б. ААН-ийн хэлбэрээр						
- Хоршоо	6.6	1.7	25.8	10.3	2.1	20.4
- Компани	31389.0	75572.7	2.4²	64874.6	108106.2	166.6
- УҮГ	3654.4	3746.9	102.5	4779.9	4082.7	85.4
- Өрхийн аж ахуй	258.0	221.1	85.7	320.8	286.0	89.2

² Дахин их

9.2 АЖ ҮЙЛДВЭРИЙН ЖИГД АЖИЛЛАГАА, сараар, оны үнээр

		Ажиллагчид	НБ	ББ	Сар бүрийн дүнд эзлэх хувь	
		тоо	сая.төг		хувь	
2017 он	I сар	1049	5197.3	10641.7	14.7	15.2
	II сар	1052	2971.1	11147.6	8.4	15.9
	III сар	1058	7056.5	9662.4	20.0	13.8
	IV сар	1054	7656.7	17739.3	21.7	25.3
	V сар	1059	12426.4	20794.6	35.2	29.7
	ДҮН		35308.0	69985.6	100.0	100.0
2018 он	I сар	1062	7922.2	14236.0	10.0	12.7
	II сар	1057	2176.7	4654.6	2.7	4.1
	III сар	1511	18866.8	18727.1	23.7	16.6
	IV сар	1481	21180.8	34556.8	26.6	30.7
	V сар	1513	29395.9	40302.5	37.0	35.8
	Дүн		79542.4	112477.0	100.0	100.0

9.3 АЖ ҮЙЛДВЭРИЙН САЛБАРЫН БҮТЭЭГДЭХҮҮНИЙ ҮЙЛДВЭРЛЭЛ, дэд салбараар, оны үнээр, жил бүрийн эхний 05 сарын эцэст

Салбар	2016 I-V	2017 I-V	2018 I-V	2017 I-V / 2018 I-V
	сая.төг			хувь
Дүн	7462.9	35308.0	79542.4	2.3²
Уул үүрхай олборлох аж үйлдвэр	1128.1	24145.4	40253.2	166.7
Нүүрс олборлолт	1128.1	24145.4	40253.2	166.7
Бусад ашигт малтмал олборлолт				
Боловсруулах аж үйлдвэр	513.9	7508.1	35542.3	4.7²
Хүнсний бүтээгдэхүүн үйлдвэрлэл	341.0	1012.2	561.6	55.5
мах, махан бүтээгдэхүүн үйлдвэрлэл	17.2	652.5	270.0	41.4
сүү, сүүн бүтээгдэхүүн үйлдвэрлэл	46.1	83.5	66.7	79.9
хүнсний бусад бүтээгдэхүүн үйлдвэрлэл	277.7	276.2	224.9	81.4
Хувцас үйлдвэрлэл	25.2	17.8	22.9	128.7
Гутал үйлдвэрлэл	6.4	8.0	2.4	30.0
Мод, модон эдлэл үйлдвэрлэл	21.1	17.7	32.6	184.2
Машин тоног төхөөрөмжөөс бусад төмөр эдлэл үйлдвэрлэл	0.1	0.2	0.1	
Боловсруулах үйлдвэрийн бусад	120.1	6452.2	34922.7	5.4²
Цахилгаан, дулааны эрчим хүч үйлдвэрлэлт, усан хангамж	5820.9	3654.5	3746.9	102.5
Цахилгаан, дулаан, уур үйлдвэрлэл	5023.2	2661.5	2933.7	110.2
Ус ариутгал, усан хангамж	797.7	993.0	813.2	81.9

Тайлбар :- ² Дахин их

9.4 БҮТЭЭГДЭХҮҮН ҮЙЛДВЭРЛЭЛТ, БОРЛУУЛАЛТ, сумаар, оны эцэст

Сумын нэр	Мэдээлэлд хамрагдсан нэгж		Нийт үйлдвэрлэлт		
	2017 I-IV	2018 I-V	2017 I-V	2018 I-V	2017 I-V 2018 I-V
	тоо		сая.төг		хувь
Дүн	101	71	35308.0	79542.4	2.3²
Айраг	3	3	12.7	6.8	53.5
Алтанширээ	4	5	5.3	5.2	98.1
Даланжаргалан	4	2	6849.6	22839.4	3.3²
Дэлгэрэх	5	2	4.1	2.2	53.7
Иххэт	3	5	6.0	11.2	186.7
Мандах	7	5	28.3	10.6	37.4
Өргөн	2	2	6425.8	11726.0	182.5
Сайхандулаан	1	1	0.4	0.08	20.0
Улаанбадрах	8	3	1.5	1.5	100.0
Хатанбулаг	3	1	26.8	1.2	4.5
Хөвсгөл	3	3	17194.6	40256.3	2.3²
Эрдэнэ	2	1	9.1	0.5	5.5
Сайншанд	24	27	3394.6	3223.9	95.0
Замын-Үүд	32	11	1349.2	1457.5	108.0

9.4 Хүснэгтийн үргэлжлэл:

Сумын нэр	Цахилгаан		Дулаан		Ус түгээлт		Сувагжуулалт	
	2017 I-IV	2018 I-IV	2017 I-V	2018 I-V	2017 I-V	2018 I-V	2017 I-V	2018 I-V
	мян.кв.цаг		мян.ккал		мян.м3		мян.м3	
Дүн	42.5	0	67.4	71.4	364	334.7	237	262.9
Айраг								
Алтанширээ								
Даланжаргалан								
Дэлгэрэх								
Иххэт								
Мандах	13.8							
Өргөн								
Сайхандулаан								
Улаанбадрах								
Хатанбулаг	28.7							
Хөвсгөл								
Эрдэнэ								
Сайншанд			38.9	36.2	224.7	214.9	135.8	169.6
Замын-Үүд			28.5	35.2	139.3	119.8	101.2	93.3

9.4 Хүснэгтийн үргэлжлэл:

Сумын нэр	Талх		Нарийн боов		Бялуу		Хиам	
	2017 I-V	2018 I-V	2017 I-V	2018 I-V	2017 I-V	2018 I-V	2017 I-V	2018 I-V
	тн		тн		тн		тн	
Дүн	63.6	38.6	20.6	30.3	0.8	1.2	3.8	3.3
Айраг	6.4	4.4	0.4	0.1				
Алтанширээ	0.5	0.5	0.9	0.3				
Даланжаргалан				4				
Дэлгэрэх	0.06	1						
Иххэт	4.5	4.7						
Мандах								
Өргөн	0.4	0.05	0.8	0.02		0.01		
Сайхандулаан				0.1				
Улаанбадрах	1	0.1	0.1		0.04	0.04		
Хатанбулаг								
Хөвсгөл	0.3	0.1						
Эрдэнэ	0.8	0.2						
Сайншанд	26.7	12.3	7	15.4	0.2	0.4	3.8	3.3
Замын-Үүд	22.9	15.2	11.4	10.4	0.6	0.7		

9.4 Хүснэгтийн үргэлжлэл:

Сумын нэр	Сүүн бүтээгдэхүүн		Зайрмаг		Хэрчсэн гурил		Савласан цэвэр ус	
	2017 I-V	2018 I-V	2017 I-V	2018 I-V	2017 I-V	2018 I-V	2017 I-V	2018 I-V
	мян.л		мян.ш		мян.тн		мян.л	
Дүн	33.1	26.0	0	0	16.2	8.3	808.6	649.5
Айраг								
Алтанширээ					1.6	2.9		
Даланжаргалан								
Дэлгэрэх								
Иххэт					0.2	0.3		
Мандах								
Өргөн							1.9	5.4
Сайхандулаан								
Улаанбадрах					0.1	0.3		
Хатанбулаг								
Хөвсгөл					11.4	0.1		
Эрдэнэ							0.3	1.7
Сайншанд	33.1	26.0			1.4	2.8	196.1	191.1
Замын-Үүд					1.5	1.9	610.3	451.3

9.4 Хүснэгтийн үргэлжлэл:

Сумын нэр	Нүүрс		Блок		Вакуум цонх		Цемент	
	2017 I-V	2018 I-V	2017 I-V	2018 I-V	2017 I-V	2018 I-V	2017 I-V	2018 I-V
	мян.тн		мян.ш		м2		мян.тн	
Дүн	548.6	684.4	7.3	0.8	303.4	993.8	53.9	200.5
Айраг								
Алтанширээ								
Даланжаргалан	153.5	87.8						113.3
Дэлгэрэх			0.1					
Иххэт				0.8				
Мандах								
Өргөн							53.9	87.2
Сайхандулаан								
Улаанбадрах								
Хатанбулаг								
Хөвсгөл	395.1	596.6						
Эрдэнэ								
Сайншанд					303.4	993.8		
Замын-Үүд			7.2					

9.4 Хүснэгтийн үргэлжлэл:

Сумын нэр	Модон эдлэл		Дээл		Жижиг оёдол		Эсгий эдлэл	
	2017 I-V	2018 I-V	2017 I-V	2018 I-V	2017 I-V	2018 I-V	2017 I-V	2018 I-V
	мян.төг		ш		мян.төг		мян.төг	
Дүн	17599.7	32634.0	134	209	5813.2	12078.8	0	0
Айраг								
Алтанширээ	900.0			12		1040.0		
Даланжаргалан			5	34	151.2	2250.0		
Дэлгэрэх		1250.0						
Иххэт				81				
Мандах	90.0		29	28	1330.0	7696.0		
Өргөн				15				
Сайхандулаан			5					
Улаанбадрах								
Хатанбулаг	140.0			10				
Хөвсгөл		510.0		17	732.0	1092.8		
Эрдэнэ				12				
Сайншанд	16469.7	30874.0						
Замын-Үүд			95		3600.0			

АРАВ. БАЙГАЛЬ ОРЧИН

10.1.ЦАГ УУРЫН ҮЗҮҮЛЭЛТҮҮД, сумаар, 2017 оны 05 сарын эцэст

Станцын нэр	Агаарын температур			Хөрсний температур			Салхины хурд		Тунадасны хэмжээ		Бэлчээрийн ургамал	
	Дундаж	Хамгийн их	Хамгийн бага	Дундаж	Хамгийн их	Хамгийн бага	их хурд	10м/с-ээс дээш салхитай өдөр	нийлбэр	Тунадастай өдөр	Ургамлын өндөр	Бэлчээрийн ургац, ц/га
	хэм						метр/секунд		миллиметр			
Айраг	18.2	32	-1	27	56	-4	16	10	7.3	2	2	-
Алтанширээ	19.0	33	-1	26	-	-	16	10	1.7	2	3	0
Дэлгэрэх	16.3	32	-2	21	58	-5	19	23	8.1	2	2	-
Иххэт	18.4	33	-2	25	59	-2	16	13	9.1	4	1...2	-
Мандах	16.5	31	1	22	59	-2	16	22	0.8	2	-	-
Өргөн	19.2	-	1	26	-	0	16	7	22.7	3	0...2	-
Сайхандулаан	17.4	31	2	26	56	-1	14	11	1.3	2	1...2	-
Улаанбадрах	20.0	34	2	28	-	-	12	7	7.2	3	2	-
Хатанбулаг	20.3	37	4	28	-	0	17	8	0.8	3	3	0
Хөвсгөл	19.0	36	3	25	58	0	22	19	1.4	3	2	-
Эрдэнэ	17.4	32	0	24	61	-4	16	22	7.0	3	0...1	-
Сайншанд	18.0	33	2	23	55	0	22	25	0.8	1	0	-
Замын-Үүд	18.3	36	1	24	60	0	21	26	11.9	5	3...4	0

Эх үүсвэр: Цаг уур орчны шинжилгээний газар

ДОРНОГОВЬ АЙМГИЙН СТАТИСТИКИЙН ХЭЛТЭС